

Neuberger Berman Emerging Market Debt - Local Currency Fund USD T Monthly

Categoria Morningstar™
Distributing Class
Locale

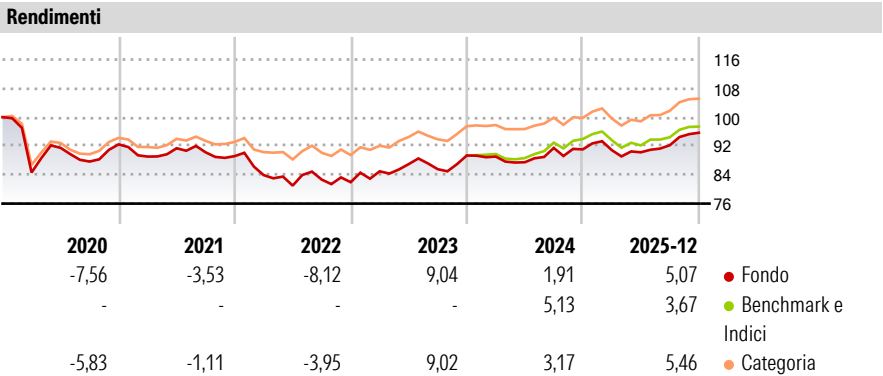
Benchmark Morningstar
Morningstar Emerging Markets
Government Bond Local Currency GR USD
Usato nel Report

Benchmark Dichiarato
JPM GBI-EM Global Diversified TR EUR

Morningstar Rating™
★★

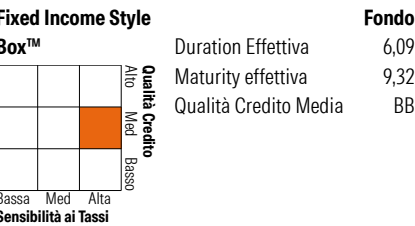

Obiettivo d'Investimento Dichiarato
Il Fondo mira ad aumentare il valore delle sue azioni attraverso una combinazione di crescita e reddito derivante da investimenti denominati in valuta locale in obbligazioni sovrane e societarie (titoli di debito) emesse in paesi dei mercati emergenti. Gli investimenti possono essere effettuati in titoli di debito di tipo investment grade, ad alto rendimento o privi di rating. L'investment grade si riferisce agli emittenti sovrani e societari con un rating creditizio più elevato. Le obbligazioni ad alto rendimento hanno un rating creditizio inferiore in quanto comportano un rischio maggiore di mancato rimborso e di norma presentano un reddito maggiore allo scopo di renderle allettanti per gli investitori.

Misure di Rischio			
3Y Alpha	-0,96	3Y Sharpe Ratio	0,42
3Y Beta	1,19	3Y Std Dev	5,56
3Y R-Squared	97,32	3Y Risk	+Med
3Y Info Ratio	-0,15	5Y Risk	+Med
3Y Tracking Error	2,21	10Y Risk	+Med
Basati su Morningstar Emerging Markets Government Bond Local Currency GR USD (dove applicabile)			



Rend. Cumulati %	Fondo	Bmk	Cat	Rendimenti Trimestrali %	Q1	Q2	Q3	Q4
3-Mesi	3,69	2,73	3,23	2026	-	-	-	-
6-Mesi	7,54	6,34	7,50	2025	-0,23	-0,67	2,17	3,76
1-Anno	5,98	4,21	6,27	2024	-0,32	-1,78	4,55	-0,43
3-Anni Ann.ti	5,14	5,44	6,00	2023	3,70	2,34	-1,61	4,43
5-Anni Ann.ti	1,19	2,54	2,86	2022	-5,91	-3,47	2,06	-0,88
10-Anni Ann.ti	1,75	3,78	3,27					
Rendimenti aggiornati al 09/01/2026								

Portafoglio 30/11/2025



Credit Quality %	Fond	Credit Quality %	Fond
AAA	6,07	BBB	42,60
AA	3,64	BB	19,73
A	18,41	B	5,63
		Below B	0,51
		Not Rated	3,40

Titoli principali		
Nome	Settore	%
Mexico (United Mexican States)	—	3,76
South Africa (Republic of)	—	3,67
Poland (Republic of)	—	2,46
Egypt (Arab Republic of)	—	2,17
Turkey (Republic of)	—	2,01
South Africa (Republic of)	—	1,95
Mexico (United Mexican States)	—	1,77
Poland (Republic of)	—	1,75
India (Republic of)	—	1,69
Peru (Republic Of)	—	1,58
% Primi 10 Titoli sul Patrimonio		22,81
Numero Complessivo di Titoli Azionari		0
Numero Complessivo di Titoli Obbligazionari		288

Fixed Income Sector Weightings %		Fondo
Governativo		91,46
Societario		4,12
Cartolarizzazioni		0,00
Enti Locali		0,00
Liquidità ed equivalenti		3,99
Derivati		0,43
Coupon Range %		Fondo
0 coupon		0,26
Da 0 a 4 cedole		16,95
Da 4 a 6 cedole		15,59
Da 6 a 8 cedole		34,78
Da 8 a 10 cedole		15,68
Da 10 a 12 cedole		2,62
Oltre 12 cedole		14,12

Scadenze %		Fondo
da 1 a 3		11,53
da 3 a 5		15,14
da 5 a 7		17,32
da 7 a 10		22,27
da 10 a 15		15,18
da 15 a 20		13,63
da 20 a 30		4,82
oltre 30		0,00

Anagrafica

Società di Gestione	Neuberger Berman Asset Management Ireland Limited	Patrimonio Classe (Mln)	40,31 USD	Investimento Min. Ingresso	1.000 EUR
Telefono	-	(09/01/2026)		Investimento Min. Successivo	10.000 USD
Web	-	Domicilio	IRLANDA	T.E.R.	1,94%
Data di Partenza	05/06/2015	Valuta del Fondo	USD	Spese correnti	1,98%
Nome del Gestore	Raoul Luttk	UCITS	Si	Commissione di incentivo	-
Data Inizio Gestione	28/06/2013	Inc/Acc	Inc		
NAV (09/01/2026)	USD 4,28	ISIN	IE00BTLWSM56		

Neuberger Berman Emerging Market Debt - Local Currency Fund USD T Monthly

Patrimonio Netto (Mln) 985,56 USD

Distributing Class