

# Neuberger Berman US Long Short Equity Fund USD A PF Accumulating Class

**Categoria Morningstar™**

Alt - Long/Short Azionario US

**Benchmark Morningstar**

Morningstar US Target Market Exposure

NR USD

Usato nel Report

**Benchmark Dichiarato**

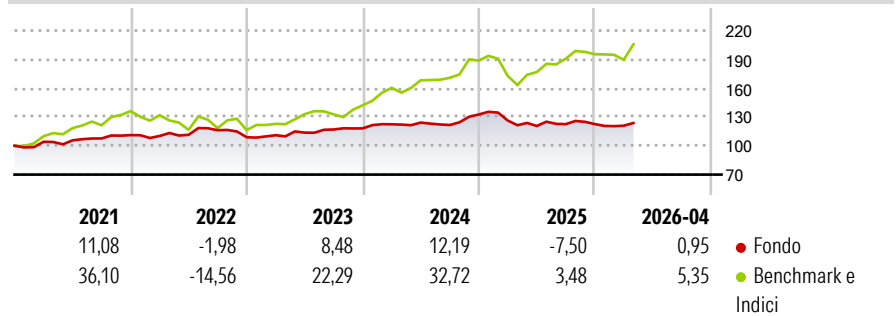
HFRX Equity Hedge USD

**Morningstar Rating™**

Senza rating

**Obiettivo d'Investimento Dichiarato**

Il Fondo si prefigge di aumentare il valore delle azioni investendo principalmente in posizioni sia lunghe che corte di azioni statunitensi con una capitalizzazione minima di mercato di 250 milioni di USD.

**Rendimenti**

**Misure di Rischio**

3Y Alpha	-3,26	3Y Sharpe Ratio	0,18
3Y Beta	0,30	3Y Std Dev	7,78
3Y R-Squared	68,54	3Y Risk	-
3Y Info Ratio	-1,56	5Y Risk	-
3Y Tracking Error	9,71	10Y Risk	-

Basati su Morningstar US Target Market Exposure NR USD (dove applicabile)

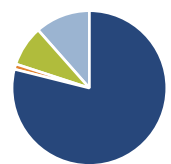
**Rend. Cumulati %**

	Fondo	Bmk
3-Mesi	2,54	5,43
6-Mesi	-1,67	3,56
1-Anno	1,92	26,03
3-Anni Ann.ti	4,05	18,88
5-Anni Ann.ti	3,55	12,69
10-Anni Ann.ti	4,10	14,35

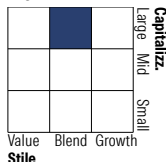
Rendimenti aggiornati al 30/04/2026

**Rendimenti**

	Q1	Q2	Q3	Q4
<b>Trimestrali %</b>				
2026	-1,37	-	-	-
2025	-4,69	-4,50	1,58	0,05
2024	3,60	1,45	-2,04	8,96
2023	1,92	2,45	2,88	0,99
2022	-0,76	1,09	4,26	-6,29

**Portafoglio 31/03/2026**

**Asset Allocation %**

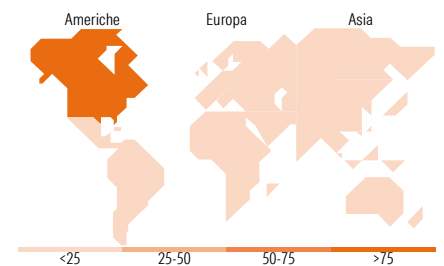
● Azioni	78,92
● Obbligazioni	1,11
● Liquidità	8,45
● Altro	11,53

**Style Box Azionaria**

**Mkt Cap %**

	Fondo
Giant	45,78
Large	37,78
Medium	11,06
Small	3,38
Micro	2,00

**Capitalizzazione media di mercato**

	Fondo
Ave Mkt Cap USD	308.929,16


**Titoli principali**

Nome	Settore	%
Amazon.com Inc	📦	7,27
Alphabet Inc Class A	📱	7,15
NVIDIA Corp	📠	7,09
Apple Inc	📱	6,29
Microsoft Corp	📠	6,18
Meta Platforms Inc Class A	📱	3,74
Trs Jpnblqg3 Index Obfr01...	-	3,14
% Primi 10 Titoli sul Patrimonio		40,85
Numero Complessivo di Titoli Azionari		247
Numero Complessivo di Titoli Obbligazionari		3

**Distribuzione Settoriale %**

	Fondo
<b>Ciclico</b>	<b>29,29</b>
🏠 Materie Prime	-
🛒 Beni di Consumo Ciclici	15,84
🏦 Finanza	11,98
🏠 Immobiliare	1,47
<b>Sensibile</b>	<b>53,96</b>
📠 Telecomunicazioni	12,85
⚡ Energia	3,28
🏭 Beni Industriali	10,99
💻 Tecnologia	26,84
<b>Difensivo</b>	<b>16,76</b>
🏠 Beni Difensivi	3,33
🏥 Salute	7,79
🏢 Servizi di Pubblica Utilità	5,64

**Ripartizione Geografica %**

	Fondo
<b>America</b>	<b>96,03</b>
Stati Uniti	94,32
Canada	1,71
America Latina e Centrale	0,00
<b>Europa</b>	<b>3,77</b>
Regno Unito	1,51
Europa Occidentale - Euro	2,11
Europa Occidentale - Non Euro	0,09
Europa dell'Est	0,00
Africa	0,00
Medio Oriente	0,05
<b>Asia</b>	<b>0,20</b>
Giappone	0,00
Australasia	0,00
Asia - Paesi Sviluppati	0,00
Asia - Emergente	0,20

**Anagrafica**

Società di Gestione	Neuberger Berman Asset Management Ireland Limited	Patrimonio Classe (Mln)	2,84 USD	Investimento Min. Ingresso	1.000 EUR
		(30/04/2026)		Investimento Min. Successivo	-
		Domicilio	IRLANDA	T.E.R.	1,86%
Telefono	-	Valuta del Fondo	USD	Spese correnti	1,86%
Web	-	UCITS	Si	Commissione di incentivo	15,00%
Data di Partenza	10/06/2015	Inc/Acc	Acc		
Nome del Gestore	-	ISIN	IE00BWB95Q06		
Data Inizio Gestione	27/02/2014				
NAV (30/04/2026)	USD 14,64				

# Neuberger Berman US Long Short Equity Fund USD A PF Accumulating Class

Patrimonio Netto (Mln) 214,07 USD

(31/03/2026)