

Finint Bond B

Categoria Morningstar™

Alt - Altro

Benchmark Morningstar

Not Categorized
Usato nel Report

Benchmark Dichiarato

Not Benchmarked

Morningstar Rating™

Senza rating

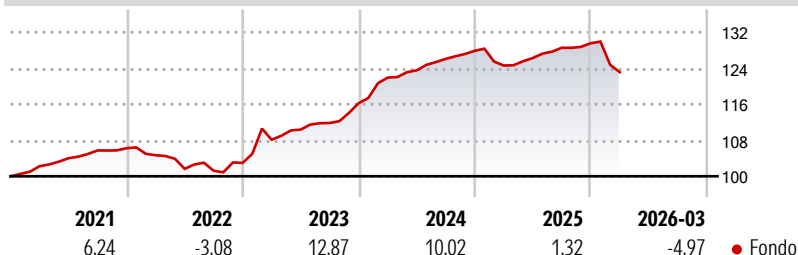
Obiettivo d'Investimento Dichiarato

Il patrimonio del Fondo è investito, di norma in misura non inferiore all'80 per cento del totale degli strumenti finanziari quotati e non quotati, in obbligazioni e altri titoli di debito emessi o garantiti da stati sovrani, enti locali ed enti sovranazionali, società industriali o commerciali (corporate), istituzioni finanziarie, Strumenti del Mercato Monetario e strumenti finanziari emessi in occasione di operazioni di cartolarizzazione (quali, a titolo esemplificativo, Asset-backed securities ("ABS"), Mortgagesbacked securities ("MBS"), Covered Bonds), Collateralised Debt Obligations ("CDO"), Collateralised Loan Obligations ("CLO"), Credit Linged Notes ("CLN"). Gli strumenti finanziari, fatta eccezione per gli Strumenti del Mercato...

Misure di Rischio

3Y Alpha	-	3Y Sharpe Ratio	0,39
3Y Beta	-	3Y Std Dev	3,84
3Y R-Squared	-	3Y Risk	-
3Y Info Ratio	-	5Y Risk	-
3Y Tracking Error	-	10Y Risk	-

Rendimenti



Rend. Cumulati %


Periodo	Fondo
3-Mesi	-4,97
6-Mesi	-4,23
1-Anno	-1,18
3-Anni Ann.ti	4,43
5-Anni Ann.ti	3,79
10-Anni Ann.ti	5,24

Rendimenti aggiornati al 31/03/2026

Rendimenti

Periodo	Q1	Q2	Q3	Q4
2026	-4,97	-	-	-
2025	-2,56	1,34	1,81	0,78
2024	4,89	1,33	2,07	1,42
2023	4,99	2,08	1,33	3,92
2022	-1,47	-2,88	-0,43	1,73

Portafoglio 31/03/2026

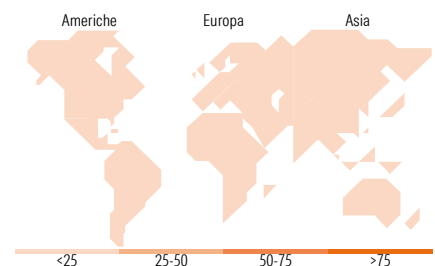


Fixed Income Style

Box™

Qualità Credito		Fondo
Alto	Med	
		Duration Effettiva
		Maturity effettiva
		Qualità Credito Media
Sensibilità ai Tassi		Fondo
Bassa	Med	

Duration Effettiva -
Maturity effettiva -
Qualità Credito Media



Titoli principali

Nome	Settore	%
Germany (Federal Republic...)	-	6,53
Germany (Federal Republic...)	-	6,52
Germany (Federal Republic...)	-	5,52
Erste Group Bank AG 6.375%	-	4,04
Blackstone European Priv...	-	3,35
I.M.A. Industria Macchine...	-	3,32
Cesar S.p.A. 6.605%	-	3,31
Sammontana Italia S.p.A...	-	3,30
Societe Generale S.A. 6.125%	-	3,25
Gruppo San Donato S.p.A. 6.5%	-	3,22
% Primi 10 Titoli sul Patrimonio		42,38
Numero Complessivo di Titoli Azionari		0
Numero Complessivo di Titoli Obbligazionari		47

Fixed Income Sector Weightings %

Settore	Fondo
Governativo	21,18
Societario	74,81
Cartolarizzazioni	3,23
Enti Locali	0,00
Liquidità ed equivalenti	0,78
Derivati	0,00

Coupon Range %

Intervallo	Fondo
0 coupon	0,00
Da 0 a 4 cedole	11,84
Da 4 a 6 cedole	17,81
Da 6 a 8 cedole	55,65
Da 8 a 10 cedole	13,04
Da 10 a 12 cedole	1,66
Oltre 12 cedole	0,00

Ripartizione Geografica %

Regione	Fondo
America	0,00
Stati Uniti	-
Canada	-
America Latina e Centrale	-
Europa	0,00
Regno Unito	-
Europa Occidentale - Euro	-
Europa Occidentale - Non Euro	-
Europa dell'Est	-
Africa	-
Medio Oriente	-
Asia	0,00
Giappone	-
Australasia	-
Asia - Paesi Sviluppati	-
Asia - Emergente	-

Anagrafica

Società di Gestione	Finint Investments SGR	Patrimonio Classe (Mln)	3,30 EUR	Investimento Min. Ingresso	500.000 EUR
Telefono	+39 0438 360407	(31/03/2026)		Investimento Min. Successivo	10.000 EUR
Web	sales@finint.com	Domicilio	ITALIA	T.E.R.	-
Data di Partenza	01/09/2011	Valuta del Fondo	EUR	Spese correnti	-
Nome del Gestore	-	UCITS	No	Commissione di incentivo	10,00%
Data Inizio Gestione	30/08/2011	Inc/Acc	Inc		
NAV (31/03/2026)	EUR 980.820,37	ISIN	IT0004736028		

Finint Bond B

Patrimonio Netto (Mln) 75,23 EUR

(31/03/2026)