BlackRock Global Funds - Asian Tiger Bond Fund I4 GBP Hedged

Categoria Morningstar™	Benchmark Morningstar	Benchmark Dichiarato	Morningstar Rating™
Obbligazionari Altro	Not Categorized Usato nel Report	JPM Asia Credit TR USD	Senza rating

Obiettivo d'Investimento Dichiarato

Mira a massimizzare il rendimento investendo almeno il 70% del patrimonio netto totale in valori mobiliari a reddito fisso di emittenti con sede o che svolgono prevalentemente la loro attività economica in Paesi cosiddetti "Tigri Asiatiche", e potrà investire in tutte le categorie di titoli compresi i noninvestment grade.

Rendimenti

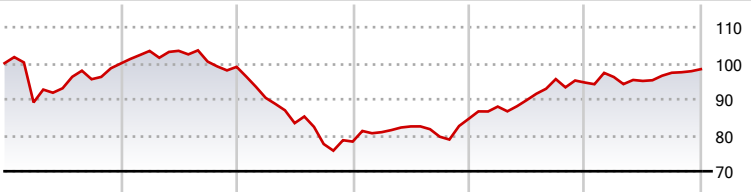

2020	2021	2022	2023	2024	2025-12	
-0,11	-0,91	-20,96	8,10	11,91	3,90	● Fondo

Misure di Rischio

3Y Alpha	-	3Y Sharpe Ratio	0,83
3Y Beta	-	3Y Std Dev	5,89
3Y R-Squared	-	3Y Risk	-
3Y Info Ratio	-	5Y Risk	-
3Y Tracking Error	-	10Y Risk	-

Rend. Cumulati %	Fondo
3-Mesi	2,17
6-Mesi	5,74
1-Anno	6,61
3-Anni Ann.ti	7,01
5-Anni Ann.ti	-0,25
10-Anni Ann.ti	0,54

Rendimenti aggiornati al 28/01/2026

Rendimenti Trimestrali %	Q1	Q2	Q3	Q4
2026	-	-	-	-
2025	1,62	-1,14	2,39	1,01
2024	4,01	2,05	6,49	-0,99
2023	3,35	1,98	-3,46	6,24
2022	-8,69	-7,76	-6,96	0,87

Portafoglio 31/12/2025

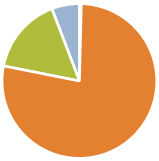

Asset Allocation %	Netta
Azioni	0,40
Obbligazioni	77,72
Liquidità	16,08
Altro	5,80

Fixed Income Style Box™

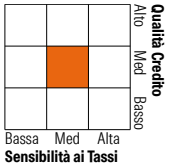

	Fondo
Duration Effettiva	4,81
Maturity effettiva	5,93
Qualità Credito Media	BB

Credit Quality %	Fondo	Credit Quality %	Fondo
AAA	3,89	BBB	39,69
AA	1,91	BB	18,29
A	14,59	B	10,54
		Below B	1,44
		Not Rated	9,66

Titoli principali

Nome	Settore	%
iShares USD Asia High Yield...	—	2,00
TRSWAP: KFH CD LTD	—	1,22
Mumbai International Airport...	—	1,19
BlackRock ICS USD...	—	1,12
TRSWAP: BOUBYAN CD LTD	—	1,03
Perusahaan Listrik Negara PT	—	0,98
MTR Corporation (C.I.) Limited	—	0,90
Resurgent Trade and...	—	0,89
National Australia Bank Ltd.	—	0,89
J.P. Morgan Structured...	—	0,88
% Primi 10 Titoli sul Patrimonio		11,10
Numero Complessivo di Titoli Azionari		16
Numero Complessivo di Titoli Obbligazionari		365

Fixed Income Sector Weightings %	Fondo
Governativo	6,43
Societario	86,08
Cartolarizzazioni	4,15
Enti Locali	0,00
Liquidità ed equivalenti	15,06
Derivati	-11,72

Coupon Range %	Fondo
0 coupon	5,17
Da 0 a 4 cedole	15,86
Da 4 a 6 cedole	43,23
Da 6 a 8 cedole	26,28
Da 8 a 10 cedole	6,16
Da 10 a 12 cedole	2,43
Oltre 12 cedole	0,87

Scadenze %	Fondo
da 1 a 3	19,64
da 3 a 5	21,91
da 5 a 7	8,80
da 7 a 10	11,92
da 10 a 15	7,64
da 15 a 20	1,71
da 20 a 30	5,83
oltre 30	17,41

Anagrafica

Società di Gestione	BlackRock (Luxembourg) SA
Telefono	+44 20 77433000
Web	www.blackrock.com
Data di Partenza	24/06/2015
Nome del Gestore	Venn Saltirov
Data Inizio Gestione	19/10/2021
NAV (28/01/2026)	GBP 7,75
Patrimonio Netto (Mln) (31/12/2025)	2.141,53 USD

Patrimonio Classe (Mln) (28/01/2026)	1,41 GBP
Domicilio	LUSSEMBURGO
Valuta del Fondo	GBP
UCITS	Si
Inc/Acc	Inc
ISIN	LU1250978043

Investimento Min. Ingresso	10.000.000 USD
Investimento Min. Successivo	1.000 USD
T.E.R.	0,55%
Spese correnti	0,55%
Commissione di incentivo	-

© 2026 Morningstar Italia. Tutti i diritti sono riservati. Le informazioni qui contenute: (1) sono proprietà di Morningstar, (2) non possono essere copiate, (3) non costituiscono consiglio di investimento; (4) sono fornite con scopi informativi; (5) sono ritenute attendibili da Morningstar che, pertanto, ne garantisce il maggior grado di accuratezza e completezza possibile, fatto salvo il caso in cui queste Le siano state fornite in modo errato e/o non completo dalle relative società prodotto; (6) sono estratte dai dati del fondo disponibili e riferiti a date temporali diverse. Morningstar non è responsabile per qualunque danno o perdita derivante da qualunque uso delle informazioni e chi visiona tali informazioni sarà responsabile dell'uso che andrà a farne. Non vi è naturalmente garanzia alcuna che i risultati del passato trovino un riscontro nel futuro.