

BlackRock Global Funds - Asian Tiger Bond Fund A2 EUR Hedged

Categoria Morningstar™

Obbligazionari Altro

Benchmark Morningstar

Not Categorized
Usato nel Report

Benchmark Dichiarato

JPM Asia Credit TR USD

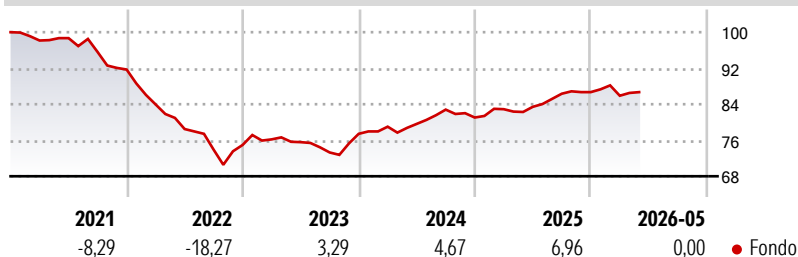
Morningstar Rating™

Senza rating

Obiettivo d'Investimento Dichiarato

Mira a massimizzare il rendimento investendo almeno il 70% del patrimonio netto totale in valori mobiliari a reddito fisso di emittenti con sede o che svolgono prevalentemente la loro attività economica in Paesi cosiddetti "Tigri Asiatiche", e potrà investire in tutte le categorie di titoli compresi i noninvestment grade.

Rendimenti



Misure di Rischio

3Y Alpha	-	3Y Sharpe Ratio	0,40
3Y Beta	-	3Y Std Dev	4,37
3Y R-Squared	-	3Y Risk	-
3Y Info Ratio	-	5Y Risk	-
3Y Tracking Error	-	10Y Risk	-

Rend. Cumulati %

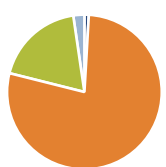
Periodo	Fondo
3-Mesi	1,03
6-Mesi	0,51
1-Anno	4,56
3-Anni Ann.ti	4,59
5-Anni Ann.ti	-2,54
10-Anni Ann.ti	-0,47

Rendimenti aggiornati al 25/06/2026

Rendimenti

Periodo	Q1	Q2	Q3	Q4
2026	-0,92	-	-	-
2025	2,29	0,64	3,49	0,41
2024	2,05	0,78	3,99	-2,13
2023	1,65	-0,81	-3,03	5,66
2022	-8,46	-6,51	-5,84	1,43

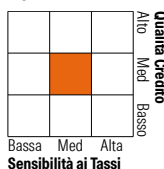
Portafoglio 31/05/2026



Asset Allocation %	Netta
Azioni	1,46
Obbligazioni	124,88
Liquidità	-30,05
Altro	3,71

Fixed Income Style

Box™



Stile	Fondo
Duration Effettiva	5,09
Maturità effettiva	11,99
Qualità Credito Media	BB

Credit Quality %

Qualità	Fond	Qualità	Fond
AAA	3,93	BBB	37,18
AA	1,11	BB	21,47
A	13,85	B	16,44
		Below B	1,85
		Not Rated	4,16

Titoli principali

Nome	Settore	%
Us 5Yr Note Sep 26	—	21,35
Us 2Yr Note Sep 26	—	16,62
Us Ultra T-Bond Sep 26	—	8,35
Us 10Yr Note Sep 26	—	4,22
iShares USD Asia High Yield...	—	3,20
BlackRock ICS USD...	—	2,46
Sep26 Tyu6 C @ 110.0	—	1,49
Jun26 Sfrm6 C @ 96.5	—	1,29
Mumbai International Airport...	—	1,21
TRSWAP: KFH CD LTD	—	1,21
% Primi 10 Titoli sul Patrimonio		61,41
Numero Complessivo di Titoli Azionari		21
Numero Complessivo di Titoli Obbligazionari		359

Fixed Income Sector Weightings %

Settore	Fondo
Governativo	48,60
Societario	86,76
Cartolarizzazioni	4,46
Enti Locali	0,00
Liquidità ed equivalenti	80,57
Derivati	-120,38
Coupon Range %	Fondo
0 coupon	5,89
Da 0 a 4 cedole	11,88
Da 4 a 6 cedole	35,84
Da 6 a 8 cedole	32,75
Da 8 a 10 cedole	9,23
Da 10 a 12 cedole	3,39
Oltre 12 cedole	1,02

Scadenze %

Scadenza	Fondo
da 1 a 3	19,24
da 3 a 5	20,96
da 5 a 7	12,49
da 7 a 10	9,41
da 10 a 15	8,74
da 15 a 20	0,43
da 20 a 30	4,93
oltre 30	17,66

Anagrafica

Società di Gestione	BlackRock (Luxembourg) SA	Patrimonio Classe (Mln)	5,48 EUR	Investimento Min. Ingresso	5.000 USD
Telefono	+44 20 77433000	Domicilio	LUSSEMBURGO	Investimento Min. Successivo	1.000 USD
Web	www.blackrock.com	Valuta del Fondo	EUR	T.E.R.	-
Data di Partenza	24/06/2015	UCITS	Si	Spese correnti	1,21%
Nome del Gestore	Venn Saltirov	Inc/Acc	Acc	Commissione di incentivo	-
Data Inizio Gestione	19/10/2021	ISIN	LU1250980452		
NAV (25/06/2026)	EUR 9,85				
Patrimonio Netto (Mln)	2.122,66 USD				

(31/05/2026)

See disclosures for more details

© 2026 Morningstar Italia. Tutti i diritti sono riservati. Le informazioni qui contenute: (1) sono proprietà di Morningstar, (2) non possono essere copiate, (3) non costituiscono consiglio di investimento; (4) sono fornite con scopi informativi; (5) sono ritenute attendibili da Morningstar che, pertanto, ne garantisce il maggior grado di accuratezza e completezza possibile, fatto salvo il caso in cui queste Le siano state fornite in modo errato e/o non completo dalle relative società produttrici; (6) sono estratte dai dati del fondo disponibili e riferiti a date temporali diverse. Morningstar non è responsabile per qualunque danno o perdita derivante da qualunque uso delle informazioni e chi visiona tali informazioni sarà responsabile dell'uso che andrà a farne. Non vi è naturalmente garanzia alcuna che i risultati del passato trovino un riscontro nel futuro.