

BlackRock Global Funds - Asian Dragon Fund I4

Categoria Morningstar™

Azionari Asia ex Giappone

Benchmark Morningstar

Morningstar Asia ex-Japan Target Market

Exposure NR USD

Usato nel Report

Benchmark Dichiarato

MSCI AC Asia Ex Japan NR USD

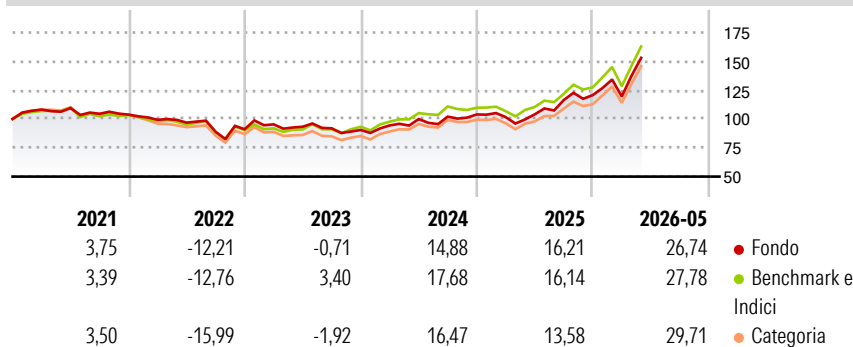
Morningstar Rating™

★★★

Obiettivo d'Investimento Dichiarato

Mira a massimizzare il rendimento investendo almeno il 70% del patrimonio netto totale in titoli azionari di società con sede o che svolgono prevalentemente la loro attività economica in Asia, Giappone escluso.

Rendimenti



Misure di Rischio

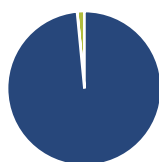
3Y Alpha	-2,40	3Y Sharpe Ratio	0,89
3Y Beta	0,98	3Y Std Dev	17,32
3Y R-Squared	95,29	3Y Risk	-Med
3Y Info Ratio	-0,85	5Y Risk	-Med
3Y Tracking Error	4,06	10Y Risk	-Med

Basati su Morningstar Asia ex-Japan Target Market Exposure NR USD (dove applicabile)

Rend. Cumulati %	Fondo	Bmk	Cat	Rendimenti Trimestrali %	Q1	Q2	Q3	Q4
3-Mesi	16,85	16,20	15,50	2026	-1,03	-	-	-
6-Mesi	26,31	27,71	29,73	2025	-2,21	2,41	11,87	3,73
1-Anno	46,39	46,00	44,89	2024	4,38	5,87	2,12	1,80
3-Anni Ann.ti	15,89	19,84	17,90	2023	4,67	-2,20	-1,46	-1,57
5-Anni Ann.ti	6,90	8,35	5,94	2022	-4,29	-2,49	-8,23	2,51
10-Anni Ann.ti	9,74	10,70	9,71					

Rendimenti aggiornati al 12/06/2026

Portafoglio 31/05/2026



Asset Allocation %

- Azioni
- Obbligazioni
- Liquidità
- Altro

Netta

98,47
0,03
1,50
0,00

Style Box Azionaria

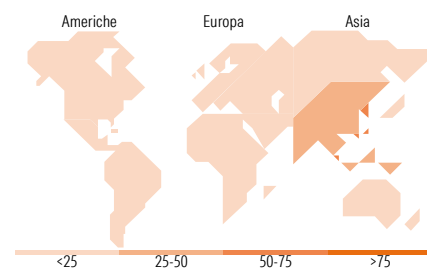


Mkt Cap %

Fondo
Giant 62,73
Large 26,83
Medium 6,27
Small 4,17
Micro 0,00

Capitalizzazione media di mercato

Fondo
Ave Mkt Cap USD 114.731,77



Titoli principali

Nome	Settore	%
Samsung Electronics Co Ltd	📱	10,35
Taiwan Semiconductor...	📱	9,47
SK Hynix Inc	📱	9,05
BlackRock ICS USD...	-	6,95
Tencent Holdings Ltd	📱	5,09
ASE Technology Holding Co Ltd	📱	4,49
Hon Hai Precision Industry...	📱	3,14
Alchip Technologies Ltd	📱	2,84
Oversea-Chinese Banking Corp...	🏦	2,78
Wiwynn Corp Ordinary Shares	📱	2,58
% Primi 10 Titoli sul Patrimonio		56,73
Numero Complessivo di Titoli Azionari		46
Numero Complessivo di Titoli Obbligazionari		0

Distribuzione Settoriale %

	Fondo
Ciclico	22,13
Materie Prime	2,92
Beni di Consumo Ciclici	8,74
Finanza	10,47
Immobiliare	-
Sensibile	73,97
Telecomunicazioni	9,67
Energia	1,36
Beni Industriali	12,26
Tecnologia	50,69
Difensivo	3,90
Beni Difensivi	2,05
Salute	1,85
Servizi di Pubblica Utilità	-

Ripartizione Geografica %

	Fondo
America	4,10
Stati Uniti	2,88
Canada	1,22
America Latina e Centrale	0,00
Europa	0,00
Regno Unito	0,00
Europa Occidentale - Euro	0,00
Europa Occidentale - Non Euro	0,00
Europa dell'Est	0,00
Africa	0,00
Medio Oriente	0,00
Asia	95,90
Giappone	0,00
Australasia	0,00
Asia - Paesi Sviluppati	65,34
Asia - Emergente	30,56

Anagrafica

Società di Gestione	BlackRock (Luxembourg) SA	Patrimonio Classe (Mln)	0,01 USD (12/06/2026)	Investimento Min. Ingresso	10.000.000 USD
Telefono	+44 20 77433000	Domicilio	LUSSEMBURGO	Investimento Min. Successivo	1.000 USD
Web	www.blackrock.com	Valuta del Fondo	USD	T.E.R.	-
Data di Partenza	24/06/2015	UCITS	Si	Spese correnti	0,83%
Nome del Gestore	-	Inc/Acc	Inc	Commissione di incentivo	-
Data Inizio Gestione	11/01/2023	ISIN	LU1250982748		
NAV (12/06/2026)	USD 20,60				

See disclosures for more details

© 2026 Morningstar Italia. Tutti i diritti sono riservati. Le informazioni qui contenute: (1) sono proprietà di Morningstar, (2) non possono essere copiate, (3) non costituiscono consiglio di investimento; (4) sono fornite con scopi informativi; (5) sono ritenute attendibili da Morningstar che, pertanto, ne garantisce il maggior grado di accuratezza e completezza possibile, fatto salvo il caso in cui queste Le siano state fornite in modo errato e/o non completo dalle relative società prodotte; (6) sono estratte dai dati del fondo disponibili e riferiti a date temporali diverse. Morningstar non è responsabile per qualunque danno o perdita derivante da qualunque uso delle informazioni e chi visiona tali informazioni sarà responsabile dell'uso che andrà a farne. Non vi è naturalmente garanzia alcuna che i risultati del passato trovino un riscontro nel futuro.

BlackRock Global Funds - Asian Dragon Fund I4

Patrimonio Netto (Mln) 929,21 USD

(31/05/2026)