

# BlackRock Sustainable Global Funds - Sustainable Global Dynamic Equity Fund A2

**Categoria Morningstar™**  
**Hedged**

**Benchmark Morningstar**  
Not Categorized  
Usato nel Report

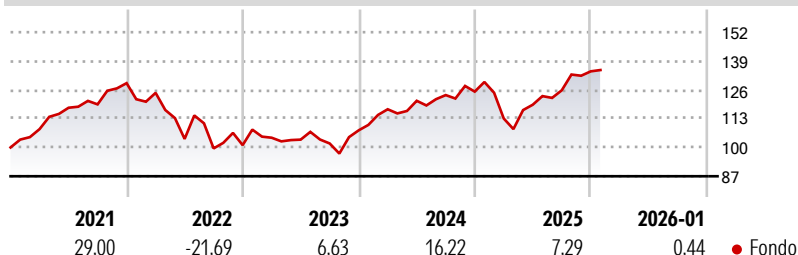
**Benchmark Dichiarato**  
MSCI ACWI NR USD

**Morningstar Rating™**  
Senza rating

## Obiettivo d'Investimento Dichiarato

Mira a massimizzare il rendimento totale, investendo senza privilegiare alcun paese e vincoli geografici, almeno il 70% del patrimonio in titoli azionari internazionali, con particolare attenzione per le società che il Gestore reputa sottovalutati.

## Rendimenti



## Misure di Rischio

3Y Alpha	-	3Y Sharpe Ratio	0,42
3Y Beta	-	3Y Std Dev	12,32
3Y R-Squared	-	3Y Risk	-
3Y Info Ratio	-	5Y Risk	-
3Y Tracking Error	-	10Y Risk	-

## Rend. Cumulati %


	Fondo
3-Mesi	3,93
6-Mesi	11,31
1-Anno	3,57
3-Anni Ann.ti	7,42
5-Anni Ann.ti	4,16
10-Anni Ann.ti	9,95

Rendimenti aggiornati al 16/02/2026

## Rendimenti

	Q1	Q2	Q3	Q4
<b>Trimestrali %</b>				
2026	-	-	-	-
2025	-9,71	5,51	5,45	6,80
2024	8,82	3,26	2,13	1,28
2023	3,32	-0,82	-1,66	5,82
2022	-3,40	-16,68	-4,13	1,48

## Portafoglio 31/01/2026

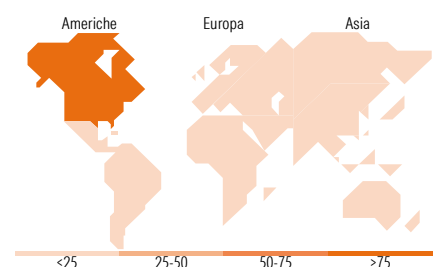


## Mkt Cap %

	Fondo
Giant	55,97
Large	36,60
Medium	7,30
Small	0,13
Micro	0,00

## Capitalizzazione media di mercato

	Fondo
Ave Mkt Cap USD	418.035,65



## Titoli principali

Nome	Settore	%
NVIDIA Corp	📡	5,75
Microsoft Corp	💻	4,00
Alphabet Inc Class C	📠	3,96
Nikkei 225 Future Mar 26	—	3,74
Apple Inc	📱	3,37
Taiwan Semiconductor...	📡	3,22
Eli Lilly and Co	🏠	2,77
E-mini S&P 500 Future Mar 26	—	2,75
SPDR® Gold Shares	—	2,75
ASML Holding NV	📡	2,66
% Primi 10 Titoli sul Patrimonio		34,96
Numero Complessivo di Titoli Azionari		195
Numero Complessivo di Titoli Obbligazionari		0

## Distribuzione Settoriale %

	Fondo
<b>Ciclico</b>	<b>29,93</b>
Materie Prime	2,08
Beni di Consumo Ciclici	11,40
Finanza	16,40
Immobiliare	0,06
<b>Sensibile</b>	<b>49,75</b>
Telecomunicazioni	7,59
Energia	2,11
Beni Industriali	8,56
Tecnologia	31,48
<b>Difensivo</b>	<b>20,32</b>
Beni Difensivi	2,93
Salute	14,61
Servizi di Pubblica Utilità	2,78

## Ripartizione Geografica %

	Fondo
<b>America</b>	<b>77,84</b>
Stati Uniti	75,05
Canada	2,74
America Latina e Centrale	0,05
<b>Europa</b>	<b>16,74</b>
Regno Unito	2,34
Europa Occidentale - Euro	13,72
Europa Occidentale - Non Euro	0,68
Europa dell'Est	0,00
Africa	0,00
Medio Oriente	0,00
<b>Asia</b>	<b>5,42</b>
Giappone	0,00
Australasia	0,00
Asia - Paesi Sviluppati	4,26
Asia - Emergente	1,16

## Anagrafica

Società di Gestione	BlackRock (Luxembourg) SA	Patrimonio Classe (Mln)	0,08 CNY	Investimento Min. Ingresso	5.000 USD
Telefono	+44 20 77433000	Domicilio	LUSSEMBURGO	Investimento Min. Successivo	1.000 USD
Web	www.blackrock.com	Valuta del Fondo	CNH	T.E.R.	-
Data di Partenza	15/07/2015	UCITS	Si	Spese correnti	1,83%
Nome del Gestore	-	Inc/Acc	Acc	Commissione di incentivo	-
Data Inizio Gestione	30/06/2024	ISIN	LU1254117549		
NAV (16/02/2026)	CNH 243,52				
Patrimonio Netto (Mln)	481,33 USD				

(31/01/2026)