

# Franklin Global Multi-Asset Income Fund A(Mdis)SGD-H1

## Categoria Morningstar™

Bilanciati Altro

## Benchmark Morningstar

Not Categorized  
Usato nel Report

## Benchmark Dichiarato

50% Bloomberg Multiverse TR Hdg EUR,  
50% MSCI ACWI NR EUR

## Morningstar Rating™

Senza rating

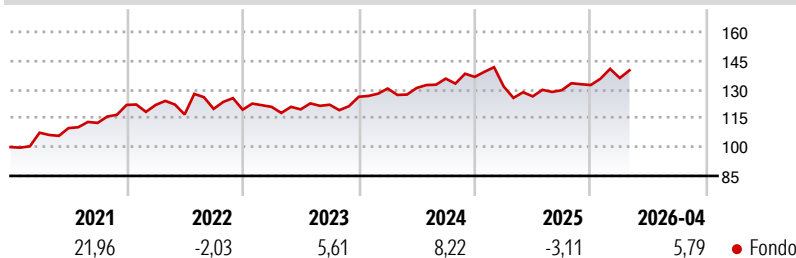
### Obiettivo d'Investimento Dichiarato

Franklin Multi-Asset Income Fund (il "Fondo") si prefigge di generare reddito e di aumentare il valore dei suoi investimenti a medio/lungo termine per restare al passo con l'inflazione, investendo in un'ampia gamma di classi di attività e regioni geografiche. Il Fondo investe principalmente in: azioni emesse da società di qualunque dimensione situate in qualsiasi paese, inclusi i mercati emergenti - obbligazioni emesse da governi, entità legate a governi e società situati in qualsiasi paese. Gli investimenti summenzionati possono comprendere azioni emesse da società coinvolte in fusioni, liquidazioni o altre importanti operazioni societarie e obbligazioni di qualsiasi qualità (compresi titoli di qualità inferiore e titoli insolventi)...

### Misure di Rischio

3Y Alpha	-	3Y Sharpe Ratio	0,37
3Y Beta	-	3Y Std Dev	8,71
3Y R-Squared	-	3Y Risk	-
3Y Info Ratio	-	5Y Risk	-
3Y Tracking Error	-	10Y Risk	-

### Rendimenti



### Rend. Cumulati %

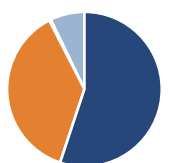
Periodo	Fondo
3-Mesi	2,81
6-Mesi	7,14
1-Anno	11,36
3-Anni Ann.ti	5,94
5-Anni Ann.ti	6,19
10-Anni Ann.ti	4,01

Rendimenti aggiornati al 11/05/2026

### Rendimenti

Periodo	Q1	Q2	Q3	Q4
2026	2,75	-	-	-
2025	-3,68	-3,89	2,54	2,08
2024	3,42	0,24	3,71	0,66
2023	1,21	-1,06	2,03	3,38
2022	-0,03	-4,04	2,48	-0,35

### Portafoglio 31/03/2026



### Asset Allocation %

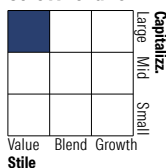
- Azioni
- Obbligazioni
- Liquidità
- Altro

### Netta

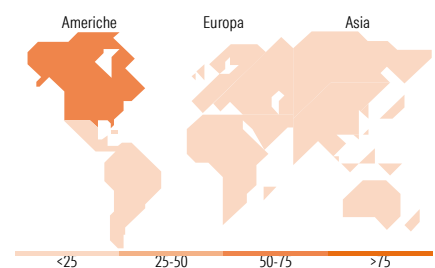
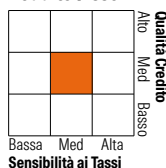
55,09  
37,38  
0,34  
7,19

### Morningstar Style Box®

#### Stile Azionario



#### Reddito Fisso



### Titoli principali

Nome	Settore	%
Franklin EM Corp Dbt Y Mdis...	-	3,32
Franklin Cat Bond Y YIncl USD	-	3,08
Credit Agricole Group	-	2,70
Tokyo Electron Ltd	📄	1,96
Johnson & Johnson	🏠	1,82
NVIDIA Corp	📄	1,54
Apple Inc	📄	1,48
Alphabet Inc Class A	📄	1,44
Carrefour	🛒	1,37
Weichai Power Co Ltd Class H	🚗	1,35
% Primi 10 Titoli sul Patrimonio		20,04
Numero Complessivo di Titoli Azionari		140
Numero Complessivo di Titoli Obbligazionari		86

### Distribuzione Settoriale %

Settore	Fondo
🔄 Ciclico	28,68
📈 Sensibile	48,93
📉 Difensivo	22,39

### Fixed Income Sector Weightings %

Settore	Fondo
🏛️ Governativo	42,29
🏢 Societario	56,78
🏠 Cartolarizzazioni	0,00
🏠 Enti Locali	0,00
🏠 Liquidità ed equivalenti	1,04
📄 Derivati	-0,12

### Ripartizione Geografica %

Regione	Fondo
<b>America</b>	<b>64,31</b>
Stati Uniti	59,76
Canada	3,29
America Latina e Centrale	1,26
<b>Europa</b>	<b>15,83</b>
Regno Unito	3,56
Europa Occidentale - Euro	11,16
Europa Occidentale - Non Euro	0,90
Europa dell'Est	0,00
Africa	0,00
Medio Oriente	0,20
<b>Asia</b>	<b>19,87</b>
Giappone	7,02
Australasia	1,59
Asia - Paesi Sviluppati	5,34
Asia - Emergente	5,92

### Anagrafica

Società di Gestione	Franklin Templeton International Services S.à r.l.	Patrimonio Classe (Mln)	0,51 SGD	Investimento Min. Ingresso	1.000 USD
Telefono	+352 46 66 67 212	Domicilio	LUSSEMBURGO	Investimento Min. Successivo	1.000 USD
Web	www.franklintempleton.lu	Valuta del Fondo	SGD	T.E.R.	1,70%
Data di Partenza	26/06/2015	UCITS	Si	Spese correnti	1,70%
Nome del Gestore	Matthias Hoppe	Inc/Acc	Inc	Commissione di incentivo	-
Data Inizio Gestione	26/04/2013	ISIN	LU1244550577		

# Franklin Global Multi-Asset Income Fund A(Mdis)SGD-H1

NAV (11/05/2026)

SGD 8,25

Patrimonio Netto (Mln)

96,47 EUR

(31/03/2026)