

BlueBay Funds - BlueBay Emerging Market Aggregate Bond Fund - R - USD

Categoria Morningstar™
accumulating

Benchmark Morningstar
Morningstar Emerging Markets Sovereign
Bond GR USD
Usato nel Report

Benchmark Dichiarato
50% JPM CEMBI Diversified TR USD, 50%
JPM EMBI Global Diversified TR USD

Morningstar Rating™
Senza rating

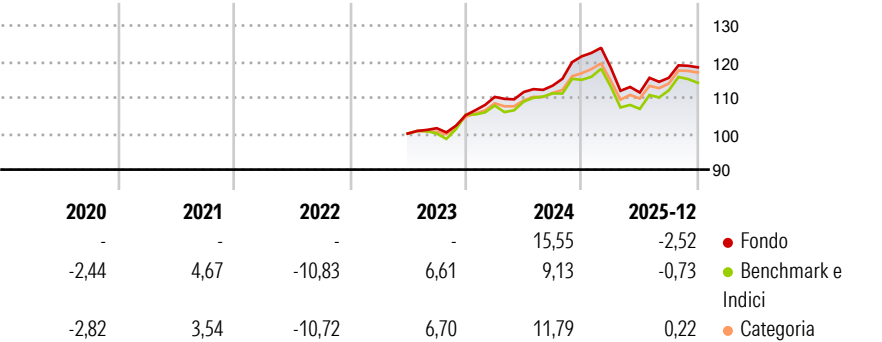
Obiettivo d'Investimento Dichiarato

Il fondo si prefigge di conseguire per voi un rendimento combinando la generazione di reddito con la crescita del capitale da voi investito inizialmente e investe prevalentemente in obbligazioni emesse da istituti finanziari che distribuiscono un interesse fisso o variabile. Il fondo mira a conseguire rendimenti migliori di quelli del suo indice di riferimento, che è composto per il 50% da JP Morgan Emerging Market Bond Index Global Diversified e per il restante 50% da JP Morgan Corporate Emerging Market Bond Index (CEMBI) Diversified.

Misure di Rischio

3Y Alpha	-	3Y Sharpe Ratio	-
3Y Beta	-	3Y Std Dev	-
3Y R-Squared	-	3Y Risk	-
3Y Info Ratio	-	5Y Risk	-
3Y Tracking Error	-	10Y Risk	-
Basati su Morningstar Emerging Markets Sovereign Bond GR USD (dove applicabile)			


Rendimenti



Rend. Cumulati %	Fondo	Bmk	Cat	Rendimenti Trimestrali %	Q1	Q2	Q3	Q4
3-Mesi	1,49	-0,86	1,85	2026	-	-	-	-
6-Mesi	6,49	6,01	7,38	2025	-2,61	-5,82	3,66	2,52
1-Anno	-1,75	-0,98	1,07	2024	4,83	1,22	1,60	7,17
3-Anni Ann.ti	-	4,39	6,49	2023	-	-	1,48	3,57
5-Anni Ann.ti	-	1,63	3,08	2022	-	-	-	-
10-Anni Ann.ti	-	2,95	3,59					

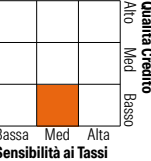
Rendimenti aggiornati al 22/01/2026

Portafoglio 31/12/2025



Fixed Income Style

Box™



Fondo







Credit Quality %

	0		0
AAA	0,00	BBB	22,65
AA	5,02	BB	42,43
A	3,12	B	16,81
		Below B	9,94
		Not Rated	0,04

Titoli principali

Nome	Settore	%
2 Year Treasury Note Future...	—	10,81
5 Year Treasury Note Future...	—	2,81
Samarco Mineracao SA 9.5%	—	2,50
Banco Mercantil Del Norte SA...	—	1,36
Ecuador (Republic Of) 6.9%	—	1,32
Digicel International...	—	1,29
Argentina (Republic Of) 3.5%	—	1,22
Ecopetrol S.A. 8.375%	—	1,15
Grupo Nutresa Sa 9%	—	1,10
Romania (Republic Of) 5.75%	—	1,07
% Primi 10 Titoli sul Patrimonio		24,62
Numero Complessivo di Titoli Azionari		2
Numero Complessivo di Titoli Obbligazionari		254

Fixed Income Sector Weightings %

 Governativo	54,72
 Societario	51,02
 Cartolarizzazioni	0,00
 Enti Locali	0,00
 Liquidità ed equivalenti	-0,55
 Derivati	-5,19
<hr/>	
Coupon Range %	Fondo
<hr/>	
0 coupon	1,44
Da 0 a 4 cedole	9,02
Da 4 a 6 cedole	26,13
Da 6 a 8 cedole	41,62
Da 8 a 10 cedole	20,99
Da 10 a 12 cedole	0,33
Oltre 12 cedole	0,46

Scadenze %

da 1 a 3	5,47
da 3 a 5	14,09
da 5 a 7	18,30
da 7 a 10	16,68
da 10 a 15	13,04
da 15 a 20	6,21
da 20 a 30	9,33
oltre 30	1,68

Anagrafica

Società di Gestione	BlueBay Funds Management Company S.A.	Patrimonio Classe (Mln)	0,03 USD	Investimento Min. Ingresso	-
Telefono	-	(22/01/2026)	-	Investimento Min. Successivo	-
Web	www.bluebayinvest.com	Domicilio	LUSSEMBURGO	T.E.R.	1,50%
Data di Partenza	06/07/2015	Valuta del Fondo	USD	Spese correnti	1,50%
Nome del Gestore	Anthony Kettle	UCITS	Si	Commissione di incentivo	-
	Jana Velebova	Inc/Acc	Acc		
	Polina Kurdyavko	ISIN	LU1235912323		
	Malcolm Kane				
Data Inizio Gestione	06/07/2015				
NAV (22/01/2026)	USD 130,34				

BlueBay Funds - BlueBay Emerging Market Aggregate Bond Fund - R - USD

Patrimonio Netto (Mln)
accumulating

737,61 USD