

# Mirae Asset Global Discovery Fund - ESG Asia Great Consumer Equity Fund I EUR

Categoria Morningstar™  
**Capitalization**

Benchmark Morningstar

Morningstar Asia ex-Japan Target Market

Exposure NR USD

Usato nel Report

Benchmark Dichiarato

MSCI AC Asia Ex Japan NR EUR

Morningstar Rating™

★

## Obiettivo d'Investimento Dichiarato

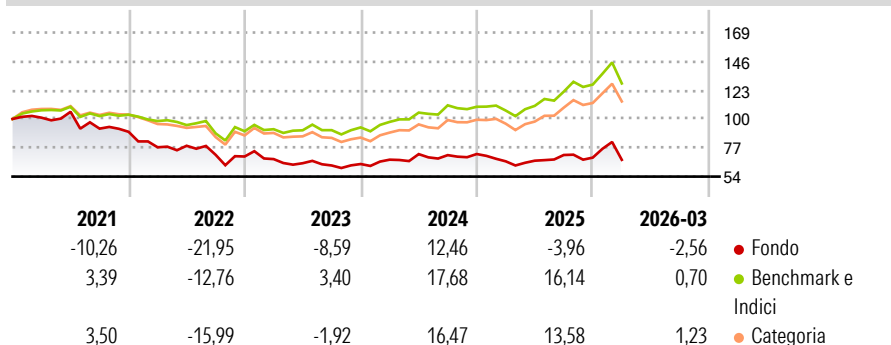
The primary objective of the Fund is to achieve long term growth in the Share price through capital appreciation, measured in US Dollars, of the underlying equity portfolio which promotes environmental, social and governance (ESG) criteria. The Principal Investment Manager will seek to achieve the objective of the Sub-Fund by investing mainly in equities and equity related securities of Asian companies which are expected to benefit from growing consumption activities of Asian region, excluding Japan.

## Misure di Rischio

3Y Alpha	-11,82	3Y Sharpe Ratio	-0,10
3Y Beta	1,09	3Y Std Dev	16,92
3Y R-Squared	84,09	3Y Risk	Alto
3Y Info Ratio	-1,60	5Y Risk	Alto
3Y Tracking Error	7,68	10Y Risk	+Med

Basati su Morningstar Asia ex-Japan Target Market Exposure NR USD (dove applicabile)

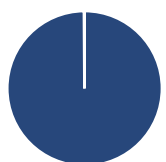
## Rendimenti



Rend. Cumulati %	Fondo	Bmk	Cat	Rendimenti Trimestrali %	Q1	Q2	Q3	Q4
3-Mesi	5,04	7,42	10,46	2026	-2,56	-	-	-
6-Mesi	15,45	15,00	16,09	2025	-8,09	0,77	6,84	-2,93
1-Anno	31,40	46,56	47,84	2024	5,44	6,57	-1,14	1,25
3-Anni Ann.ti	8,09	18,49	16,62	2023	-2,98	-4,85	-2,74	1,81
5-Anni Ann.ti	-4,03	6,52	4,26	2022	-13,76	1,55	-9,19	-1,86
10-Anni Ann.ti	5,04	9,81	8,91					

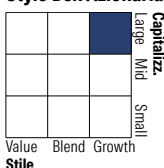
Rendimenti aggiornati al 28/04/2026

## Portafoglio 28/02/2026



Asset Allocation %	Netta
Azioni	99,90
Obbligazioni	0,00
Liquidità	0,10
Altro	0,00

## Style Box Azionaria

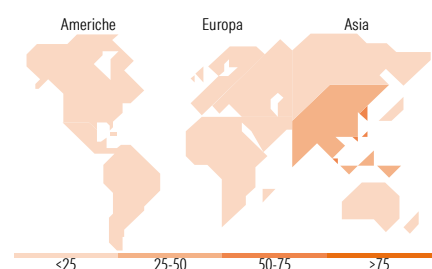


## Mkt Cap %

Mkt Cap %	Fondo
Giant	74,55
Large	24,90
Medium	0,55
Small	0,00
Micro	0,00

## Capitalizzazione media di mercato

Capitalizzazione media di mercato	Fondo
Ave Mkt Cap USD	108.481,90



## Titoli principali

Nome	Settore	%
Samsung Electronics Co Ltd	Electronics	12,66
Taiwan Semiconductor...	Electronics	9,94
SK Hynix Inc	Electronics	7,61
Zijin Gold International Co...	Metals	4,77
Tencent Holdings Ltd	Technology	3,83
Sam Yang Foods Co Ltd	Food	3,75
Delta Electronics Inc	Electronics	3,33
Hyundai Motor Co	Automotive	3,26
Alibaba Group Holding Ltd...	Technology	3,21
HYBE Ordinary Shares	Media	2,87
% Primi 10 Titoli sul Patrimonio		55,23
Numero Complessivo di Titoli Azionari		48
Numero Complessivo di Titoli Obbligazionari		0

## Distribuzione Settoriale %

Distribuzione Settoriale %	Fondo
<b>Ciclico</b>	<b>29,42</b>
Materie Prime	4,78
Beni di Consumo Ciclici	19,84
Finanza	3,61
Immobiliare	1,20
<b>Sensibile</b>	<b>65,89</b>
Telecomunicazioni	10,76
Energia	-
Beni Industriali	11,44
Tecnologia	43,68
<b>Difensivo</b>	<b>4,69</b>
Beni Difensivi	3,75
Salute	0,94
Servizi di Pubblica Utilità	-

## Ripartizione Geografica %

Ripartizione Geografica %	Fondo
<b>America</b>	<b>0,00</b>
Stati Uniti	0,00
Canada	0,00
America Latina e Centrale	0,00
<b>Europa</b>	<b>0,00</b>
Regno Unito	0,00
Europa Occidentale - Euro	0,00
Europa Occidentale - Non Euro	0,00
Europa dell'Est	0,00
Africa	0,00
Medio Oriente	0,00
<b>Asia</b>	<b>100,00</b>
Giappone	0,00
Australasia	0,00
Asia - Paesi Sviluppati	58,06
Asia - Emergente	41,94

## Anagrafica

Società di Gestione	Mirae Asset Global Investments (HK) Ltd	Patrimonio Classe (Mln)	0,25 EUR	Investimento Min. Ingresso	1.000.000 EUR
Telefono	+852 22951500	(28/04/2026)		Investimento Min. Successivo	-
Web	https://www.am.miraeasset.com/	Domicilio	LUSSEMBURGO	T.E.R.	-
Data di Partenza	19/01/2015	Valuta del Fondo	EUR	Spese correnti	1,33%
Nome del Gestore	Joohee An	UCITS	Si	Commissione di incentivo	-
Data Inizio Gestione	07/06/2011	Inc/Acc	Acc		
NAV (28/04/2026)	EUR 12,93	ISIN	LU0593849028		

# Mirae Asset Global Discovery Fund - ESG Asia Great Consumer Equity Fund I EUR

Patrimonio Netto (Mln)  
**Capitalization**

213,42 USD