

# Mirae Asset Global Discovery Fund - ESG Asia Sector Leader Equity Fund I EUR Cap

## Categoria Morningstar™

Azionari Asia ex Giappone

## Benchmark Morningstar

Morningstar Asia ex-Japan Target Market

Exposure NR USD

Usato nel Report

## Benchmark Dichiarato

MSCI AC Asia Ex Japan NR EUR

## Morningstar Rating™

Senza rating

### Obiettivo d'Investimento Dichiarato

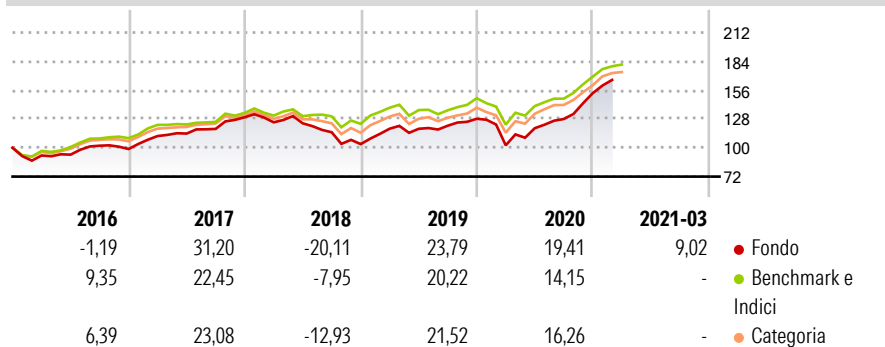
The primary objective of the Sub-Fund is to achieve long term growth in the share price through capital appreciation, measured in US Dollars, of the underlying equity portfolio. The Principal Investment Manager will seek to achieve the objective of the Sub-Fund by investing mainly in equities and equity related securities of sector leading companies domiciled in or exercising a large portion of their economic activity in countries (including, but not limited to, territories and special administrative regions) of Asia (ex. Japan) such as Korea, China, Hong Kong, Taiwan, Singapore, India, Malaysia, Indonesia, Thailand and Philippines but additional opportunities are also sought, whenever regulations permit, in any of the emerging market in...

### Misure di Rischio

3Y Alpha	-0,48	3Y Sharpe Ratio	0,66
3Y Beta	1,06	3Y Std Dev	17,96
3Y R-Squared	92,35	3Y Risk	-
3Y Info Ratio	-0,06	5Y Risk	-
3Y Tracking Error	5,76	10Y Risk	-

Basati su Morningstar Asia ex-Japan Target Market Exposure NR USD (dove applicabile)

### Rendimenti



### Rend. Cumulati %

	Fondo	Bmk	Cat
3-Mesi	9,70	7,42	10,46
6-Mesi	30,42	15,00	16,09
1-Anno	67,90	46,56	47,84
3-Anni Ann.ti	10,19	18,49	16,62
5-Anni Ann.ti	12,56	6,52	4,26
10-Anni Ann.ti	-	9,81	8,91

Rendimenti aggiornati al 30/03/2021

### Rendimenti

Trimestrali %	Q1	Q2	Q3	Q4
2026	-	-	-	-
2025	-	-	-	-
2024	-	-	-	-
2023	-	-	-	-
2022	-	-	-	-

### Portafoglio 28/02/2026



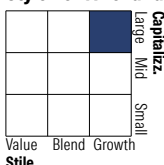
#### Asset Allocation %

- Azioni
- Obbligazioni
- Liquidità
- Altro

#### Netta

99,71  
0,00  
0,29  
0,00

#### Style Box Azionaria

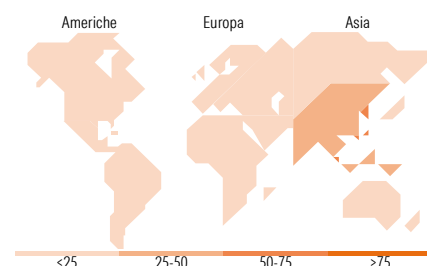


#### Mkt Cap %

Fondo	Value	Blend	Growth
Giant	80,62		
Large	18,74		
Medium	0,49		
Small	0,16		
Micro	0,00		

#### Capitalizzazione media di mercato

Fondo  
Ave Mkt Cap USD 123.078,26



### Titoli principali

Nome	Settore	%
Samsung Electronics Co Ltd	12,00	
Taiwan Semiconductor...	10,11	
SK Hynix Inc	7,69	
Delta Electronics Inc	4,87	
Zijin Gold International Co...	4,70	
NAURA Technology Group Co...	3,64	
Tencent Holdings Ltd	3,58	
Hyundai Motor Co	3,26	
Alibaba Group Holding Ltd...	3,19	
HD Hyundai Electric	2,77	
% Primi 10 Titoli sul Patrimonio	55,82	
Numero Complessivo di Titoli Azionari	50	
Numero Complessivo di Titoli Obbligazionari	0	

### Distribuzione Settoriale %

Fondo	%
<b>Ciclico</b>	<b>24,68</b>
Materie Prime	4,72
Beni di Consumo Ciclici	15,59
Finanza	3,18
Immobiliare	1,19
<b>Sensibile</b>	<b>72,04</b>
Telecomunicazioni	6,78
Energia	-
Beni Industriali	16,15
Tecnologia	49,11
<b>Difensivo</b>	<b>3,28</b>
Beni Difensivi	1,93
Salute	1,11
Servizi di Pubblica Utilità	0,24

### Ripartizione Geografica %

Fondo	%
<b>America</b>	<b>0,15</b>
Stati Uniti	0,15
Canada	0,00
America Latina e Centrale	0,00
<b>Europa</b>	<b>0,00</b>
Regno Unito	0,00
Europa Occidentale - Euro	0,00
Europa Occidentale - Non Euro	0,00
Europa dell'Est	0,00
Africa	0,00
Medio Oriente	0,00
<b>Asia</b>	<b>99,85</b>
Giappone	0,00
Australasia	0,00
Asia - Paesi Sviluppati	60,53
Asia - Emergente	39,31

### Anagrafica

Società di Gestione	Mirae Asset Global Investments (HK) Ltd	Patrimonio Classe (Mln)	0,00 EUR	Investimento Min. Ingresso	1.000.000 EUR
Telefono	+852 22951500	(30/03/2021)		Investimento Min. Successivo	-
Web	https://www.am.miraeasset.com/	Domicilio	LUSSEMBURGO	T.E.R.	-
Data di Partenza	19/02/2015	Valuta del Fondo	EUR	Spese correnti	1,89%
		UCITS	Si	Commissione di incentivo	-
		Inc/Acc	Acc		

# Mirae Asset Global Discovery Fund - ESG Asia Sector Leader Equity Fund I EUR Cap

Nome del Gestore	Joohee An	ISIN	LU0336300693
Data Inizio Gestione	01/10/2023		
NAV <sup>(30/03/2021)</sup>	EUR 14,02		
Patrimonio Netto (Mln) <sup>(28/02/2026)</sup>	73,37 USD		