

# T. Rowe Price Funds SICAV - European Equity Fund Adq

## Categoria Morningstar™

Azionari Europa Large Cap Blend

## Benchmark Morningstar

Morningstar Developed Europe Target

Market Exposure NR EUR

Usato nel Report

## Benchmark Dichiarato

MSCI Europe NR EUR

## Morningstar Rating™

★★

### Obiettivo d'Investimento Dichiarato

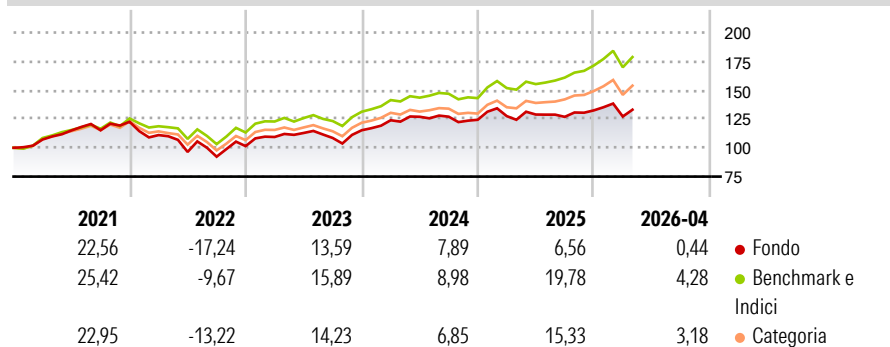
L'obiettivo del Fondo consiste nell'incrementare il valore delle sue azioni tramite l'incremento del valore dei suoi investimenti. Il Fondo investe su base discrezionale principalmente in azioni e titoli collegati alle azioni di società che hanno sede o svolgono la maggior parte delle proprie attività economiche in Europa. Il reddito generato dal Fondo è reinvestito e compreso nel valore delle azioni. Gli investitori possono vendere azioni del Fondo durante qualsiasi giornata lavorativa in Lussemburgo.

### Misure di Rischio

3Y Alpha	-5,85	3Y Sharpe Ratio	0,31
3Y Beta	0,99	3Y Std Dev	11,17
3Y R-Squared	90,89	3Y Risk	Med
3Y Info Ratio	-1,92	5Y Risk	+Med
3Y Tracking Error	3,37	10Y Risk	Med

Basati su Morningstar Developed Europe Target Market Exposure NR EUR (dove applicabile)

### Rendimenti



### Rend. Cumulati %

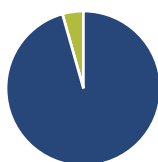
	Fondo	Bmk	Cat
3-Mesi	-2,26	-0,44	-0,29
6-Mesi	2,21	6,84	6,64
1-Anno	5,29	16,74	13,81
3-Anni Ann.ti	6,07	12,62	10,65
5-Anni Ann.ti	4,30	10,10	8,16
10-Anni Ann.ti	5,78	9,09	7,73

Rendimenti aggiornati al 11/05/2026

### Rendimenti

Trimestrali %	Q1	Q2	Q3	Q4
2026	-4,02	-	-	-
2025	2,54	1,10	-1,56	4,42
2024	7,55	2,40	0,08	-2,11
2023	7,84	3,17	-3,83	6,17
2022	-9,41	-13,19	-4,26	9,92

### Portafoglio 31/03/2026



#### Asset Allocation %

- Azioni
- Obbligazioni
- Liquidità
- Altro

#### Netta

95,61  
0,00  
4,39  
0,00

#### Style Box Azionaria

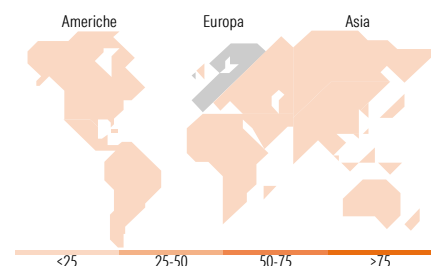


#### Mkt Cap %

Fondo	Value	Blend	Growth
Giant	37,31		
Large	32,81		
Medium	28,72		
Small	1,16		
Micro	0,00		

#### Capitalizzazione media di mercato

Fondo	Ave Mkt Cap EUR
	44.534,7



### Titoli principali

Nome	Settore	%
AstraZeneca PLC	+	4,05
ASML Holding NV	+	3,95
Shell PLC	+	3,60
Siemens AG	+	2,98
SAP SE	+	2,62
Unilever PLC	+	2,44
TotalEnergies SE	+	2,43
Rheinmetall AG	+	2,37
Schneider Electric SE	+	2,25
Nestle SA	+	2,23
% Primi 10 Titoli sul Patrimonio		28,93
Numero Complessivo di Titoli Azionari		68
Numero Complessivo di Titoli Obbligazionari		0

### Distribuzione Settoriale %

Fondo	Settore	%
<b>30,83</b>	<b>Ciclico</b>	
-	Materie Prime	
9,26	Beni di Consumo Ciclici	
18,92	Finanza	
2,64	Immobiliare	
<b>47,27</b>	<b>Sensibile</b>	
5,07	Telecomunicazioni	
7,54	Energia	
21,01	Beni Industriali	
13,65	Tecnologia	
<b>21,90</b>	<b>Difensivo</b>	
7,84	Beni Difensivi	
11,84	Salute	
2,22	Servizi di Pubblica Utilità	

### Ripartizione Geografica %

Fondo	Geografia	%
<b>4,08</b>	<b>America</b>	
4,08	Stati Uniti	
0,00	Canada	
0,00	America Latina e Centrale	
<b>95,92</b>	<b>Europa</b>	
20,25	Regno Unito	
57,69	Europa Occidentale - Euro	
16,68	Europa Occidentale - Non Euro	
1,30	Europa dell'Est	
0,00	Africa	
0,00	Medio Oriente	
<b>0,00</b>	<b>Asia</b>	
0,00	Giappone	
0,00	Australasia	
0,00	Asia - Paesi Sviluppati	
0,00	Asia - Emergente	

### Anagrafica

Società di Gestione	T. Rowe Price (Luxembourg) Management S.à r.l.	Patrimonio Classe (Mln)	0,58 EUR	Investimento Min. Ingresso	-
Telefono	+441268466339	(11/05/2026)		Investimento Min. Successivo	100 EUR
Web	www.troweprice.com	Domicilio	LUSSEMBURGO	T.E.R.	1,67%
Data di Partenza	03/07/2015	Valuta del Fondo	EUR	Spese correnti	1,67%
Nome del Gestore	-	UCITS	Si	Commissione di incentivo	-
Data Inizio Gestione	01/08/2024	Inc/Acc	Inc		
NAV (11/05/2026)	EUR 13,87	ISIN	LU0285831177		

# T. Rowe Price Funds SICAV - European Equity Fund Adq

Patrimonio Netto (Mln)

19,17 EUR

(31/03/2026)