

Fidelity Funds - Germany Fund Y-Acc-CHF (hedged)

Categoria Morningstar™

Azionari Altri Settori

Benchmark Morningstar

Not Categorized
Usato nel Report

Benchmark Dichiarato

FSE HDAX TR EUR

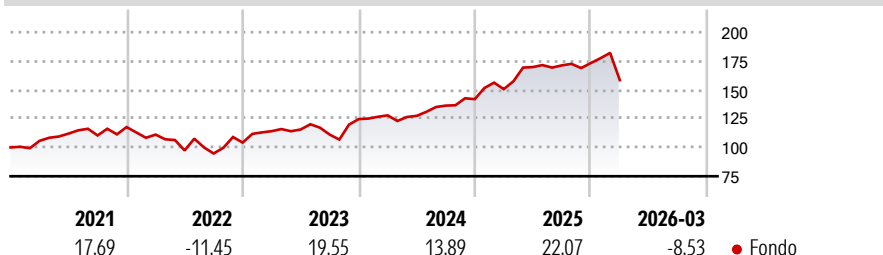
Morningstar Rating™

Senza rating

Obiettivo d'Investimento Dichiarato

Obiettivo del Comparto è il raggiungimento di una crescita del capitale attraverso l'investimento in un portafoglio diversificato composto principalmente di titoli azionari tedeschi. La selezione dei titoli è effettuata sulla base delle caratteristiche delle singole società piuttosto che guardando al settore nel quale operano.

Rendimenti



Misure di Rischio

3Y Alpha	-	3Y Sharpe Ratio	0,63
3Y Beta	-	3Y Std Dev	14,41
3Y R-Squared	-	3Y Risk	-
3Y Info Ratio	-	5Y Risk	-
3Y Tracking Error	-	10Y Risk	-

Rend. Cumulati %

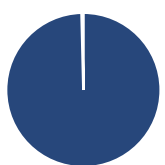
Periodo	Rendimento (%)
3-Mesi	-5,40
6-Mesi	-1,89
1-Anno	13,78
3-Anni Ann.ti	13,92
5-Anni Ann.ti	9,13
10-Anni Ann.ti	9,02

Rendimenti aggiornati al 16/04/2026

Rendimenti

Periodo	Q1	Q2	Q3	Q4
2026	-8,53	-	-	-
2025	6,13	12,69	0,87	1,18
2024	2,62	-0,33	6,97	4,10
2023	9,48	1,30	-3,84	12,10
2022	-5,60	-12,34	-2,72	10,00

Portafoglio 28/02/2026



Asset Allocation %

Azioni	99,63
Obbligazioni	0,01
Liquidità	0,37
Altro	0,00

Style Box Azionaria

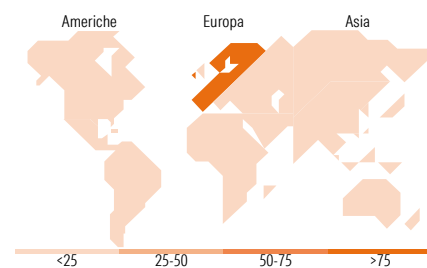


Mkt Cap %

Capitalizzazione	Fondo (%)
Giant	51,44
Large	38,46
Medium	7,64
Small	2,41
Micro	0,05

Capitalizzazione media di mercato

Ave Mkt Cap EUR	65.205,4
	0



Titoli principali

Nome	Settore	%
Siemens AG	Industria	9,31
SAP SE	Tecnologia	8,57
Siemens Energy AG Ordinary...	Industria	7,32
Airbus SE	Aerospazio	7,26
Deutsche Telekom AG	Telecomunicazioni	7,24
Allianz SE	Assicurazioni	4,91
Fresenius SE & Co KGaA	Sanità	4,79
MTU Aero Engines AG	Industria	4,54
Bayer AG	Sanità	4,51
Rheinmetall AG	Industria	3,82
% Primi 10 Titoli sul Patrimonio		62,27
Numero Complessivo di Titoli Azionari		44
Numero Complessivo di Titoli Obbligazionari		0

Distribuzione Settoriale %

Settore	Fondo (%)
Ciclico	22,81
Materie Prime	1,69
Beni di Consumo Ciclici	2,87
Finanza	15,93
Immobiliare	2,32
Sensibile	57,67
Telecomunicazioni	9,21
Energia	-
Beni Industriali	35,75
Tecnologia	12,71
Difensivo	19,52
Beni Difensivi	0,30
Salute	16,31
Servizi di Pubblica Utilità	2,90

Ripartizione Geografica %

Regione	Fondo (%)
America	2,59
Stati Uniti	2,59
Canada	0,00
America Latina e Centrale	0,00
Europa	96,73
Regno Unito	0,18
Europa Occidentale - Euro	94,88
Europa Occidentale - Non Euro	1,59
Europa dell'Est	0,08
Africa	0,00
Medio Oriente	0,00
Asia	0,68
Giappone	0,00
Australasia	0,00
Asia - Paesi Sviluppati	0,68
Asia - Emergente	0,00

Anagrafica

Società di Gestione	Fidelity (FIL Inv Mgmt (Lux) S.A.)	Patrimonio Classe (Mln)	1,79 CHF	Investimento Min. Ingresso	2.500 EUR
Telefono	+ 352 250 404 2400	Domicilio	LUSSEMBURGO	Investimento Min. Successivo	1.000 EUR
Web	www.fidelity-international.com	Valuta del Fondo	CHF	T.E.R.	1,05%
Data di Partenza	07/08/2015	UCITS	Si	Spese correnti	1,06%
Nome del Gestore	Tom Ackermans	Inc/Acc	Acc	Commissione di incentivo	-
Data Inizio Gestione	30/09/2023	ISIN	LU1261431412		
NAV (16/04/2026)	CHF 18,29				
Patrimonio Netto (Mln)	1.326,81 EUR				

(28/02/2026)