

# UTI India Dynamic Equity EUR Institutional

## Categoria Morningstar™

Azionari India

## Benchmark Morningstar

Morningstar India Target Market Exposure

NR USD

Usato nel Report

## Benchmark Dichiarato

MSCI India NR USD

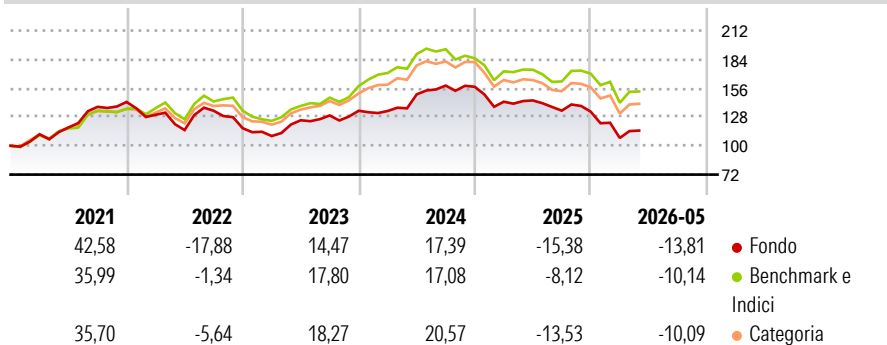
## Morningstar Rating™

★★

### Obiettivo d'Investimento Dichiarato

The investment objective of the Fund is to achieve medium to long-term growth of the portfolio of assets through investment primarily in growth oriented Indian stocks which are listed on the Bombay Stock Exchange and the National Stock Exchange in India.

### Rendimenti



### Misure di Rischio

3Y Alpha	-5,48	3Y Sharpe Ratio	-0,24
3Y Beta	0,90	3Y Std Dev	14,59
3Y R-Squared	88,16	3Y Risk	Med
3Y Info Ratio	-1,00	5Y Risk	Med
3Y Tracking Error	6,00	10Y Risk	Med

Basati su Morningstar India Target Market Exposure NR USD (dove applicabile)

### Rend. Cumulati %

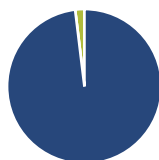
	Fondo	Bnk	Cat
3-Mesi	14,93	11,34	10,32
6-Mesi	-7,13	-7,16	-5,07
1-Anno	-14,18	-9,25	-10,19
3-Anni Ann.ti	-0,31	4,41	3,65
5-Anni Ann.ti	0,97	6,21	5,01
10-Anni Ann.ti	7,81	8,82	7,20

Rendimenti aggiornati al 30/06/2026

### Rendimenti

	Q1	Q2	Q3	Q4
2026	-19,20	-	-	-
2025	-9,23	0,88	-6,90	-0,74
2024	-0,17	12,09	5,66	-0,72
2023	-6,51	14,00	3,75	3,52
2022	-8,75	-11,38	16,27	-12,66

### Portafoglio 31/05/2026



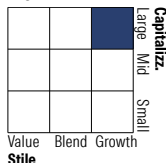
#### Asset Allocation %

- Azioni
- Obbligazioni
- Liquidità
- Altro

#### Netta

98,08  
0,00  
1,92  
0,00

#### Style Box Azionaria

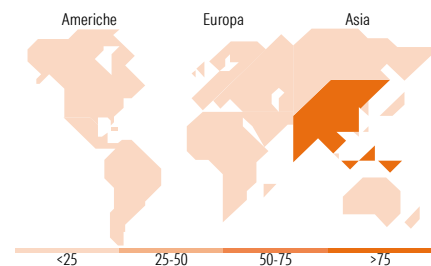


#### Mkt Cap %

Giant	33,94
Large	44,44
Medium	19,00
Small	1,78
Micro	0,84

#### Capitalizzazione media di mercato

Ave Mkt Cap USD 15.891,13



### Titoli principali

Nome	Settore	%
ICICI Bank Ltd	🏦	6,23
Bajaj Finance Ltd	🏦	6,18
Eternal Ltd	🏠	5,76
HDFC Bank Ltd	🏦	5,23
Titan Co Ltd	🏠	3,93
Kotak Mahindra Bank Ltd	🏦	3,63
Avenue Supermarts Ltd	🛒	3,51
Bharti Airtel Ltd	📶	3,47
Coforge Ltd	💻	3,44
Info Edge (India) Ltd	💻	3,23
% Primi 10 Titoli sul Patrimonio		44,61
Numero Complessivo di Titoli Azionari		55
Numero Complessivo di Titoli Obbligazionari		0

### Distribuzione Settoriale %

	Fondo
<b>Ciclico</b>	<b>52,65</b>
Materie Prime	6,13
Beni di Consumo Ciclici	23,01
Finanza	23,51
Immobiliare	-
<b>Sensibile</b>	<b>29,31</b>
Telecomunicazioni	8,49
Energia	-
Beni Industriali	8,04
Tecnologia	12,78
<b>Difensivo</b>	<b>18,04</b>
Beni Difensivi	5,93
Salute	12,11
Servizi di Pubblica Utilità	-

### Ripartizione Geografica %

	Fondo
<b>America</b>	<b>0,00</b>
Stati Uniti	0,00
Canada	0,00
America Latina e Centrale	0,00
<b>Europa</b>	<b>0,00</b>
Regno Unito	0,00
Europa Occidentale - Euro	0,00
Europa Occidentale - Non Euro	0,00
Europa dell'Est	0,00
Africa	0,00
Medio Oriente	0,00
<b>Asia</b>	<b>100,00</b>
Giappone	0,00
Australasia	0,00
Asia - Paesi Sviluppati	0,00
Asia - Emergente	100,00

### Anagrafica

Società di Gestione	UTI International (Singapore) Pvt. Ltd.	Patrimonio Classe (Mln)	131,71 USD	Investimento Min. Ingresso	500.000 EUR
Telefono	+65 65339190	Domicilio	IRLANDA	Investimento Min. Successivo	50.000 EUR
Web	www.utifunds.com	Valuta del Fondo	EUR	T.E.R.	1,03%
Data di Partenza	24/07/2015	UCITS	Si	Spese correnti	1,01%
Nome del Gestore	-	Inc/Acc	Acc	Commissione di incentivo	-
Data Inizio Gestione	15/07/2015	ISIN	IE00BYPC7T68		
NAV (30/06/2026)	EUR 21,00				

See disclosures for more details

© 2026 Morningstar Italia. Tutti i diritti sono riservati. Le informazioni qui contenute: (1) sono proprietà di Morningstar, (2) non possono essere copiate, (3) non costituiscono consiglio di investimento; (4) sono fornite con scopi informativi; (5) sono ritenute attendibili da Morningstar che, pertanto, ne garantisce il maggior grado di accuratezza e completezza possibile, fatto salvo il caso in cui queste Le siano state fornite in modo errato e/o non completo dalle relative società prodotte; (6) sono estratte dai dati del fondo disponibili e riferiti a date temporali diverse. Morningstar non è responsabile per qualunque danno o perdita derivante da qualunque uso delle informazioni e chi visiona tali informazioni sarà responsabile dell'uso che andrà a farne. Non vi è naturalmente garanzia alcuna che i risultati del passato trovino un riscontro nel futuro.

# UTI India Dynamic Equity EUR Institutional

Patrimonio Netto (Mln)

540,81 USD

(31/05/2026)

[See disclosures for more details](#)

© 2026 Morningstar Italia. Tutti i diritti sono riservati. Le informazioni qui contenute: (1) sono proprietà di Morningstar, (2) non possono essere copiate, (3) non costituiscono consiglio di investimento; (4) sono fornite con scopi informativi; (5) sono ritenute attendibili da Morningstar che, pertanto, ne garantisce il maggior grado di accuratezza e completezza possibile, fatto salvo il caso in cui queste Le siano state fornite in modo errato e/o non completo dalle relative società prodotte; (6) sono estratte dai dati del fondo disponibili e riferiti a date temporali diverse. Morningstar non è responsabile per qualunque danno o perdita derivante da qualunque uso delle informazioni e chi visiona tali informazioni sarà responsabile dell'uso che andrà a farne. Non vi è naturalmente garanzia alcuna che i risultati del passato trovino un riscontro nel futuro.