

Amundi Funds Multi- Asset Real Return F2 EUR (C)

Categoria Morningstar™

Bilanciati Prudenti EUR

Benchmark Morningstar

Morningstar Euro Cautious Target

Allocation NR EUR

Usato nel Report

Benchmark Dichiarato

Eurozone HICP (ex-Tobacco) TR EUR

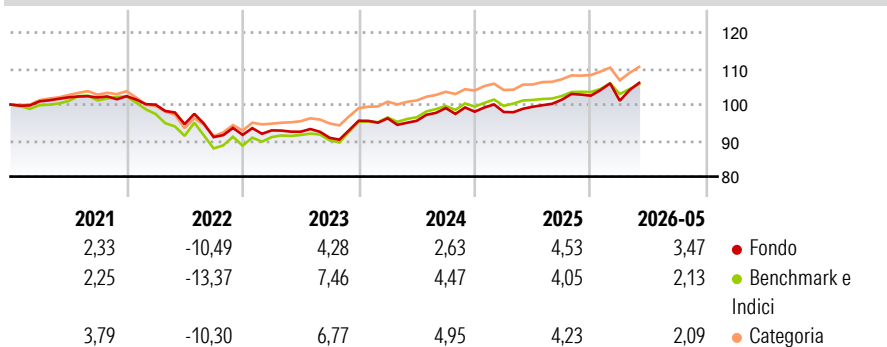
Morningstar Rating™

★★

Obiettivo d'Investimento Dichiarato

Il Comparto (il "Fondo Feeder") investirà almeno l'85% delle sue attività nette in unità di Amundi Rendement Plus (classe OR-D) (il "Fondo Master"), un fondo d'investimento costituito ai sensi della legislazione francese, la cui qualifica corrisponde a OICVM master secondo la Direttiva 2009/65/CE. Di conseguenza, la strategia d'investimento del Comparto deve essere considerata alla luce del prospetto informativo del Fondo Master, i cui obiettivi e strategia d'investimento sono: l'obiettivo del Fondo Master consiste nel superare il rendimento dell'indice EONIA Capitalized di oltre il 2,5% annuo, al lordo degli oneri, su un orizzonte di investimento di 3 anni. Il rimanente 15% delle attività nette del Comparto Feeder sarà investito in...

Rendimenti



Misure di Rischio

3Y Alpha	-0,72	3Y Sharpe Ratio	0,34
3Y Beta	1,21	3Y Std Dev	5,41
3Y R-Squared	91,39	3Y Risk	+Med
3Y Info Ratio	-0,18	5Y Risk	Med
3Y Tracking Error	1,83	10Y Risk	Med

Basati su Morningstar Euro Cautious Target Allocation NR EUR (dove applicabile)

Rend. Cumulati %	Fondo	Bmk	Cat	Rendimenti Trimestrali %	Q1	Q2	Q3	Q4
3-Mesi	3,69	3,01	4,13	2026	-1,37	-	-	-
6-Mesi	3,46	2,83	3,11	2025	-0,09	1,49	1,96	1,11
1-Anno	6,90	5,18	6,01	2024	0,70	-0,73	3,71	-1,01
3-Anni Ann.ti	4,45	5,17	5,51	2023	1,36	-0,40	-1,82	5,22
5-Anni Ann.ti	0,77	1,07	1,56	2022	-2,29	-5,41	-3,82	0,69
10-Anni Ann.ti	1,00	1,96	1,97					

Rendimenti aggiornati al 19/06/2026

Portafoglio 31/03/2026



Asset Allocation %

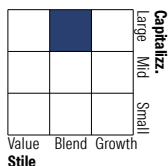
- Azioni
- Obbligazioni
- Liquidità
- Altro

Netta

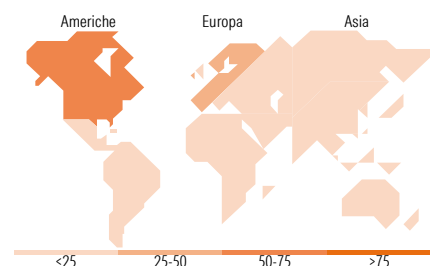
23,37
95,17
-22,85
4,31

Morningstar Style Box®

Stile Azionario



Reddito Fisso



Titoli principali

Nome	Settore	%
5Y T-Note (CBT) Jun 26	—	7,94
E-mini S&P 500 Future June 26	—	5,24
MSCI USA Index Future June 26	—	4,04
Amundi Fds EM Lcl Ccy Bd J2...	—	3,07
Italy (Republic Of) 1.65%	—	2,92
Euro Bund Future June 26	—	2,87
Amundi Fds EM Hrd Ccy Bd J2...	—	2,69
Amundi Physical Gold ETC C	—	2,38
Italy (Republic Of) 4.4%	—	2,29
10 Year Treasury Note Future...	—	2,23
% Primi 10 Titoli sul Patrimonio		35,66
Numero Complessivo di Titoli Azionari		149
Numero Complessivo di Titoli Obbligazionari		133

Distribuzione Settoriale %

	Fondo
Ciclico	34,07
Sensibile	46,94
Difensivo	19,00

Fixed Income Sector Weightings %

	Fondo
Governativo	68,45
Societario	61,66
Cartolarizzazioni	2,18
Enti Locali	0,00
Liquidità ed equivalenti	-31,56
Derivati	-0,72

Ripartizione Geografica %

	Fondo
America	65,15
Stati Uniti	64,27
Canada	0,84
America Latina e Centrale	0,04
Europa	34,48
Regno Unito	6,46
Europa Occidentale - Euro	23,56
Europa Occidentale - Non Euro	4,31
Europa dell'Est	0,06
Africa	0,08
Medio Oriente	0,00
Asia	0,36
Giappone	0,00
Australasia	0,13
Asia - Paesi Sviluppati	0,12
Asia - Emergente	0,12

Anagrafica

Società di Gestione	Amundi Luxembourg S.A.	Patrimonio Classe (Mln)	1,81 EUR	Investimento Min. Ingresso	1/1.000 Quota
Telefono	+352 47 676667	(19/06/2026)		Investimento Min. Successivo	-
Web	www.amundi.com	Domicilio	LUSSEMBURGO	T.E.R.	2,32%
Data di Partenza	24/07/2015	Valuta del Fondo	EUR	Spese correnti	2,25%
Nome del Gestore	Alexandre Burgues	UCITS	Si	Commissione di incentivo	-
Data Inizio Gestione	24/07/2015	Inc/Acc	Acc		
NAV (19/06/2026)	EUR 107,30	ISIN	LU1253541814		

See disclosures for more details

© 2026 Morningstar Italia. Tutti i diritti sono riservati. Le informazioni qui contenute: (1) sono proprietà di Morningstar, (2) non possono essere copiate, (3) non costituiscono consiglio di investimento; (4) sono fornite con scopi informativi; (5) sono ritenute attendibili da Morningstar che, pertanto, ne garantisce il maggior grado di accuratezza e completezza possibile, fatto salvo il caso in cui queste Le siano state fornite in modo errato e/o non completo dalle relative società produttrici; (6) sono estratte dai dati del fondo disponibili e riferiti a date temporali diverse. Morningstar non è responsabile per qualunque danno o perdita derivante da qualunque uso delle informazioni e chi visiona tali informazioni sarà responsabile dell'uso che andrà a farne. Non vi è naturalmente garanzia alcuna che i risultati del passato trovino un riscontro nel futuro.

Amundi Funds Multi- Asset Real Return F2 EUR (C)

Patrimonio Netto (Mln) 233,68 EUR

(31/03/2026)