BlackRock Global Funds - European High Yield Bond Fund D4

Categoria Morningstar™	Benchmark Morningstar	Benchmark Dichiarato	Morningstar Rating™
Obbligazionari High Yield EUR	Morningstar Eurozone High-Yield Bond GR EUR Usato nel Report	Bloomberg Pan Eur HY 3% IC Hdg TR EUR	★★★★★

Obiettivo d'Investimento Dichiarato

L'European High Yield Bond Fund si propone di massimizzare il rendimento totale e di investire in modo coerente con i principi dell'investimento incentrato sui temi ambientali, sociali e di governance ("ESG"). Il Comparto investe almeno il 70% del patrimonio complessivo in valori mobiliari a reddito fisso ad alto rendimento denominati in varie valute, emessi da governi ed enti governativi e da società con sede o che svolgono prevalentemente la loro attività economica in Europa. Il Comparto potrà inoltre investire in titoli a reddito fisso di qualsiasi categoria, ivi compresi i titoli non- investment grade. L'esposizione valutaria è gestita in modo flessibile.

Rendimenti

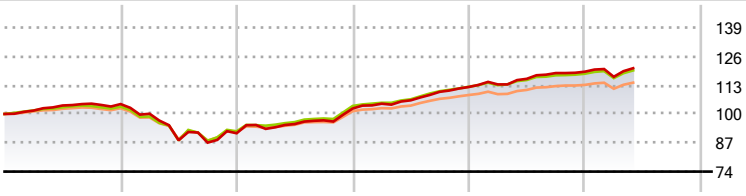

2021	2022	2023	2024	2025	2026-05	
4,46	-12,59	12,22	9,49	6,14	1,32	Fondo
3,32	-10,79	12,43	8,34	5,25	1,26	Benchmark e Indici
2,68	-10,30	10,30	7,20	4,38	0,94	Categoria

Misure di Rischio

3Y Alpha	0,17	3Y Sharpe Ratio	1,45
3Y Beta	1,09	3Y Std Dev	3,62
3Y R-Squared	95,98	3Y Risk	+Med
3Y Info Ratio	0,79	5Y Risk	+Med
3Y Tracking Error	0,77	10Y Risk	Med

Basati su Morningstar Eurozone High-Yield Bond GR EUR (dove applicabile)

Rend. Cumulati %	Fondo	Bmk	Cat
3-Mesi	3,29	2,91	2,61
6-Mesi	2,34	1,90	1,54
1-Anno	4,76	4,29	3,48
3-Anni Ann.ti	8,37	7,67	6,77
5-Anni Ann.ti	3,23	3,15	2,48
10-Anni Ann.ti	4,62	4,02	3,20

Rendimenti aggiornati al 25/06/2026

Rendimenti Trimestrali %	Q1	Q2	Q3	Q4
2026	-1,93	-	-	-
2025	1,02	2,23	2,25	0,51
2024	2,12	1,46	3,62	1,98
2023	2,15	2,33	1,77	5,49
2022	-4,17	-11,98	-1,18	4,87

Portafoglio 31/05/2026

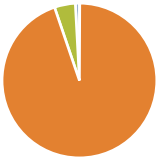

Asset Allocation %	Netta
Azioni	0,08
Obbligazioni	103,77
Liquidità	-4,79
Altro	0,93

Fixed Income Style Box™

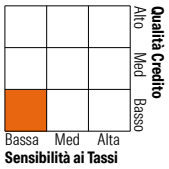

	Fondo
Duration Effettiva	2,95
Maturity effettiva	12,86
Qualità Credito Media	B

Credit Quality %	Fondo	Credit Quality %	Fondo
AAA	0,00	BBB	7,21
AA	0,00	BB	44,13
A	0,00	B	40,76
		Below B	3,07
		Not Rated	4,82

Titoli principali

Nome	Settore	%
BlackRock ICS Euro Liq Agcy...	—	1,73
Ardonagh Finco Ltd.	—	0,87
Adler Financing S.a r.l.	—	0,87
Edge Finco PLC	—	0,83
Froneri Lux Finco S.a r.l.	—	0,83
iShares AT1 Bond Active ETF...	—	0,82
VZ Secured Financing BV	—	0,82
Essendi SA	—	0,82
Pachelbel Bidco S.p.A.	—	0,80
Aroundtown Finance S.a.r.l.	—	0,78
% Primi 10 Titoli sul Patrimonio		9,18
Numero Complessivo di Titoli Azionari		3
Numero Complessivo di Titoli Obbligazionari		435

Fixed Income Sector Weightings %	Fondo
Governativo	0,00
Societario	95,67
Cartolarizzazioni	3,86
Enti Locali	0,00
Liquidità ed equivalenti	11,93
Derivati	-11,46

Coupon Range %	Fondo
0 coupon	0,17
Da 0 a 4 cedole	7,65
Da 4 a 6 cedole	49,87
Da 6 a 8 cedole	30,55
Da 8 a 10 cedole	10,41
Da 10 a 12 cedole	1,28
Oltre 12 cedole	0,08

Scadenze %	Fondo
da 1 a 3	14,59
da 3 a 5	33,73
da 5 a 7	22,32
da 7 a 10	6,03
da 10 a 15	3,77
da 15 a 20	0,00
da 20 a 30	1,72
oltre 30	15,44

Anagrafica

Società di Gestione	BlackRock (Luxembourg) SA
Telefono	+44 20 77433000
Web	www.blackrock.com
Data di Partenza	23/07/2015
Nome del Gestore	-
Data Inizio Gestione	23/07/2015
NAV (25/06/2026)	EUR 10,04
Patrimonio Netto (Mln) (31/05/2026)	987,64 EUR

Patrimonio Classe (Mln) (25/06/2026)	40,80 EUR
Domicilio	LUSSEMBURGO
Valuta del Fondo	EUR
UCITS	Si
Inc/Acc	Inc
ISIN	LU1258857561

Investimento Min. Ingresso	100.000 USD
Investimento Min. Successivo	1.000 USD
T.E.R.	-
Spese correnti	0,76%
Commissione di incentivo	-

See disclosures for more details

© 2026 Morningstar Italia. Tutti i diritti sono riservati. Le informazioni qui contenute: (1) sono proprietà di Morningstar, (2) non possono essere copiate, (3) non costituiscono consiglio di investimento; (4) sono fornite con scopi informativi; (5) sono ritenute attendibili da Morningstar che, pertanto, ne garantisce il maggior grado di accuratezza e completezza possibile, fatto salvo il caso in cui queste Le siano state fornite in modo errato e/o non completo dalle relative società prodotto; (6) sono estratte dai dati del fondo disponibili e riferiti a date temporali diverse. Morningstar non è responsabile per qualunque danno o perdita derivante da qualunque uso delle informazioni e chi visiona tali informazioni sarà responsabile dell'uso che andrà a farne. Non vi è naturalmente garanzia alcuna che i risultati del passato trovino un riscontro nel futuro.