

BlackRock Global Funds - European- Equity Transition Fund A2

Categoria Morningstar™

Azionari Altri Settori

Benchmark Morningstar

Not Categorized
Usato nel Report

Benchmark Dichiarato

MSCI Europe NR EUR

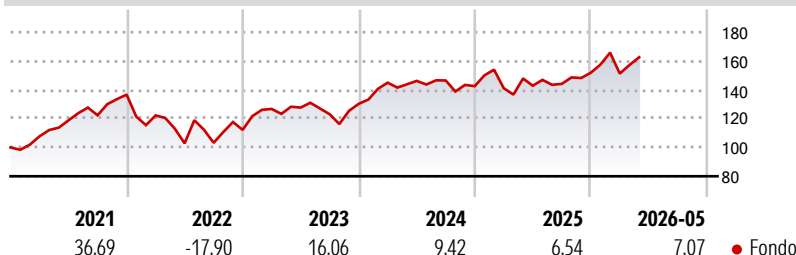
Morningstar Rating™

Senza rating

Obiettivo d'Investimento Dichiarato

Mira a massimizzare il rendimento totale investendo almeno il 70% del patrimonio in un ristretto portafoglio di titoli azionari di società con sede o che svolgono la loro attività economica prevalentemente in Europa.

Rendimenti



Misure di Rischio

3Y Alpha	-	3Y Sharpe Ratio	0,42
3Y Beta	-	3Y Std Dev	14,17
3Y R-Squared	-	3Y Risk	-
3Y Info Ratio	-	5Y Risk	-
3Y Tracking Error	-	10Y Risk	-

Rend. Cumulati %

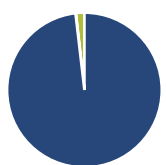
Periodo	Fondo
3-Mesi	11,00
6-Mesi	11,43
1-Anno	17,31
3-Anni Ann.ti	9,42
5-Anni Ann.ti	7,29
10-Anni Ann.ti	9,30

Rendimenti aggiornati al 19/06/2026

Rendimenti

Periodo	Q1	Q2	Q3	Q4
Trimestrali %				
2026	-0,40	-	-	-
2025	-1,01	1,24	0,91	5,35
2024	11,28	0,86	0,20	-2,70
2023	12,92	0,75	-3,64	5,87
2022	-10,58	-15,86	0,38	8,71

Portafoglio 31/05/2026



Asset Allocation %

Azioni	98,15
Obbligazioni	0,09
Liquidità	1,76
Altro	0,00

Style Box Azionaria

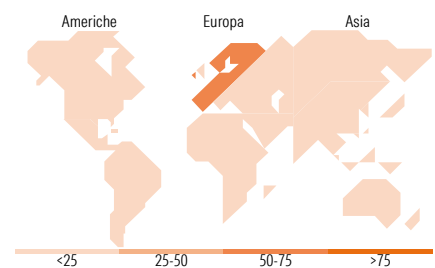


Mkt Cap %

Capitalizzazione	Fondo
Giant	33,47
Large	46,77
Medium	13,77
Small	5,99
Micro	0,00

Capitalizzazione media di mercato

Ave Mkt Cap EUR	46.399,24
-----------------	-----------



Titoli principali

Nome	Settore	%
ASML Holding NV	🏭	3,96
UniCredit SpA	🏦	3,60
Engie SA	💡	2,98
HSBC Holdings PLC	🏦	2,97
Compagnie de Saint-Gobain SA	⚙️	2,96
AstraZeneca PLC	🏥	2,86
Lloyds Banking Group PLC	🏦	2,81
Blk Ics Eur As Liq...	—	2,80
Siemens AG	⚙️	2,70
ABN AMRO Bank NV	🏦	2,69
% Primi 10 Titoli sul Patrimonio		30,34
Numero Complessivo di Titoli Azionari		60
Numero Complessivo di Titoli Obbligazionari		0

Distribuzione Settoriale %

Settore	Fondo
Ciclico	33,87
Materie Prime	7,46
Beni di Consumo Ciclici	3,93
Finanza	22,48
Immobiliare	-
Sensibile	48,20
Telecomunicazioni	0,94
Energia	-
Beni Industriali	37,00
Tecnologia	10,26
Difensivo	17,93
Beni Difensivi	1,87
Salute	7,05
Servizi di Pubblica Utilità	9,02

Ripartizione Geografica %

Regione	Fondo
America	4,12
Stati Uniti	4,12
Canada	0,00
America Latina e Centrale	0,00
Europa	95,88
Regno Unito	22,32
Europa Occidentale - Euro	59,43
Europa Occidentale - Non Euro	14,14
Europa dell'Est	0,00
Africa	0,00
Medio Oriente	0,00
Asia	0,00
Giappone	0,00
Australasia	0,00
Asia - Paesi Sviluppati	0,00
Asia - Emergente	0,00

Anagrafica

Società di Gestione	BlackRock (Luxembourg) SA	Patrimonio Classe (Mln)	0,01 SGD	Investimento Min. Ingresso	5.000 USD
Telefono	+44 20 77433000	Domicilio	LUSSEMBURGO	Investimento Min. Successivo	1.000 USD
Web	www.blackrock.com	Valuta del Fondo	SGD	T.E.R.	-
Data di Partenza	19/08/2015	UCITS	Si	Spese correnti	1,83%
Nome del Gestore	-	Inc/Acc	Acc	Commissione di incentivo	-
Data Inizio Gestione	22/11/2024	ISIN	LU1270847426		
NAV (19/06/2026)	SGD 36,83				
Patrimonio Netto (Mln)	302,76 EUR				

(31/05/2026)

See disclosures for more details

© 2026 Morningstar Italia. Tutti i diritti sono riservati. Le informazioni qui contenute: (1) sono proprietà di Morningstar, (2) non possono essere copiate, (3) non costituiscono consiglio di investimento; (4) sono fornite con scopi informativi; (5) sono ritenute attendibili da Morningstar che, pertanto, ne garantisce il maggior grado di accuratezza e completezza possibile, fatto salvo il caso in cui queste Le siano state fornite in modo errato e/o non completo dalle relative società prodotte; (6) sono estratte dai dati del fondo disponibili e riferiti a date temporali diverse. Morningstar non è responsabile per qualunque danno o perdita derivante da qualunque uso delle informazioni e chi visiona tali informazioni sarà responsabile dell'uso che andrà a farne. Non vi è naturalmente garanzia alcuna che i risultati del passato trovino un riscontro nel futuro.