BlackRock Global Funds - European High Yield Bond Fund E2

Categoria Morningstar™	Benchmark Morningstar	Benchmark Dichiarato	Morningstar Rating™
Obbligazionari High Yield EUR	Morningstar Eurozone High-Yield Bond GR EUR Usato nel Report	Bloomberg Pan Eur HY 3% IC Hdg TR EUR	★★★

Obiettivo d'Investimento Dichiarato

L'European High Yield Bond Fund si propone di massimizzare il rendimento totale e di investire in modo coerente con i principi dell'investimento incentrato sui temi ambientali, sociali e di governance ("ESG"). Il Comparto investe almeno il 70% del patrimonio complessivo in valori mobiliari a reddito fisso ad alto rendimento denominati in varie valute, emessi da governi ed enti governativi e da società con sede o che svolgono prevalentemente la loro attività economica in Europa. Il Comparto potrà inoltre investire in titoli a reddito fisso di qualsiasi categoria, ivi compresi i titoli non- investment grade. L'esposizione valutaria è gestita in modo flessibile.

Rendimenti

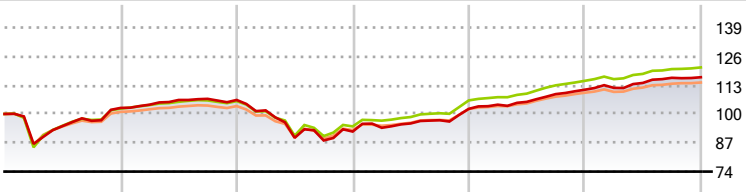

2020	2021	2022	2023	2024	2025-12	
2,73	3,49	-13,41	11,13	8,43	5,08	Fondo
2,40	3,32	-10,79	12,43	8,34	5,25	Benchmark e Indici
1,15	2,68	-10,30	10,30	7,20	4,38	Categoria

Misure di Rischio

3Y Alpha	-1,30	3Y Sharpe Ratio	1,37
3Y Beta	1,17	3Y Std Dev	3,66
3Y R-Squared	89,33	3Y Risk	+Med
3Y Info Ratio	-0,35	5Y Risk	+Med
3Y Tracking Error	1,29	10Y Risk	Med

Basati su Morningstar Eurozone High-Yield Bond GR EUR (dove applicabile)

Rend. Cumulati %	Fondo	Bmk	Cat
3-Mesi	1,32	1,30	0,93
6-Mesi	2,07	2,14	1,84
1-Anno	5,76	5,80	4,96
3-Anni Ann.ti	7,15	7,76	6,67
5-Anni Ann.ti	2,74	3,48	2,83
10-Anni Ann.ti	3,73	4,32	3,57

Rendimenti aggiornati al 28/01/2026

Rendimenti Trimestrali %	Q1	Q2	Q3	Q4
2026	-	-	-	-
2025	0,77	1,99	2,02	0,22
2024	1,84	1,23	3,32	1,80
2023	1,86	2,09	1,52	5,27
2022	-4,42	-12,18	-1,34	4,56

Portafoglio 31/12/2025

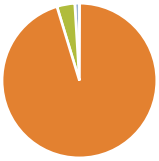

Asset Allocation %	Netta
Azioni	0,05
Obbligazioni	102,94
Liquidità	-4,04
Altro	1,04

Fixed Income Style Box™

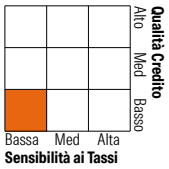

	Fondo
Duration Effettiva	2,85
Maturity effettiva	6,16
Qualità Credito Media	B

Credit Quality %	Fondo	Credit Quality %	Fondo
AAA	0,00	BBB	6,60
AA	0,00	BB	47,66
A	0,00	B	38,16
		Below B	4,98
		Not Rated	2,59

Titoli principali

Nome	Settore	%
BlackRock ICS Euro Liq Agcy...	—	2,34
Adler Financing S.a r.l.	—	1,17
Ardagh Group S A	—	0,84
Edge Finco PLC	—	0,83
Aroundtown Finance S.a.r.l.	—	0,81
ION Platform Finance S.a...	—	0,77
Essendi SA	—	0,73
Gategroup Finance Luxembourg...	—	0,70
Eurobank S.A.	—	0,69
Atos SE	—	0,68
% Primi 10 Titoli sul Patrimonio		9,56
Numero Complessivo di Titoli Azionari		2
Numero Complessivo di Titoli Obbligazionari		393

Fixed Income Sector Weightings %	Fondo
Governativo	0,00
Societario	96,28
Cartolarizzazioni	3,34
Enti Locali	0,00
Liquidità ed equivalenti	-3,98
Derivati	4,36

Coupon Range %	Fondo
0 coupon	0,03
Da 0 a 4 cedole	11,21
Da 4 a 6 cedole	48,40
Da 6 a 8 cedole	28,58
Da 8 a 10 cedole	9,51
Da 10 a 12 cedole	2,28
Oltre 12 cedole	0,00

Scadenze %	Fondo
da 1 a 3	13,05
da 3 a 5	33,39
da 5 a 7	25,70
da 7 a 10	5,41
da 10 a 15	4,49
da 15 a 20	0,00
da 20 a 30	1,70
oltre 30	15,24

Anagrafica

Società di Gestione	BlackRock (Luxembourg) SA
Telefono	+44 20 77433000
Web	www.blackrock.com
Data di Partenza	05/08/2015
Nome del Gestore	-
Data Inizio Gestione	23/07/2015
NAV (28/01/2026)	EUR 13,78
Patrimonio Netto (Mln) (31/12/2025)	762,93 EUR

Patrimonio Classe (Mln) (28/01/2026)	119,15 EUR
Domicilio	LUSSEMBURGO
Valuta del Fondo	EUR
UCITS	Si
Inc/Acc	Acc
ISIN	LU1270846881

Investimento Min. Ingresso	5.000 USD
Investimento Min. Successivo	1.000 USD
T.E.R.	-
Spese correnti	1,73%
Commissione di incentivo	-

© 2026 Morningstar Italia. Tutti i diritti sono riservati. Le informazioni qui contenute: (1) sono proprietà di Morningstar, (2) non possono essere copiate, (3) non costituiscono consiglio di investimento; (4) sono fornite con scopi informativi; (5) sono ritenute attendibili da Morningstar che, pertanto, ne garantisce il maggior grado di accuratezza e completezza possibile, fatto salvo il caso in cui queste Le siano state fornite in modo errato e/o non completo dalle relative società prodotto; (6) sono estratte dai dati del fondo disponibili e riferiti a date temporali diverse. Morningstar non è responsabile per qualunque danno o perdita derivante da qualunque uso delle informazioni e chi visiona tali informazioni sarà responsabile dell'uso che andrà a farne. Non vi è naturalmente garanzia alcuna che i risultati del passato trovino un riscontro nel futuro.