

# DWS Invest ESG Qi LowVol World EUR LD

## Categoria Morningstar™

Azionari Internazionali Large Cap Blend

## Benchmark Morningstar

Morningstar Global Target Market

Exposure NR USD

Usato nel Report

## Benchmark Dichiarato

Not Benchmarked

## Morningstar Rating™

★★★

### Obiettivo d'Investimento Dichiarato

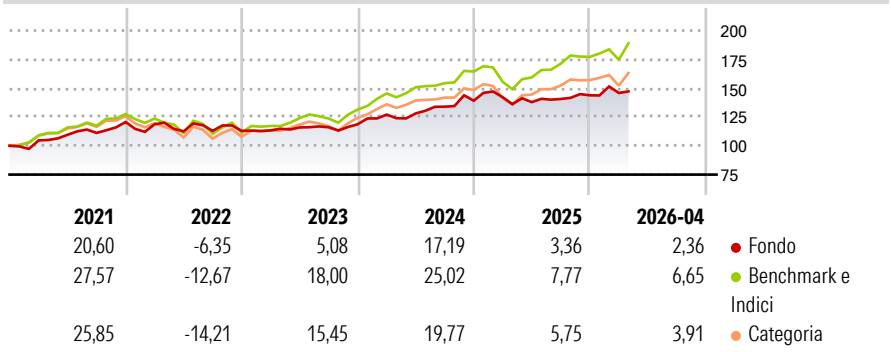
This sub-fund promotes environmental and social characteristics and reports as product in accordance with article 8(1) of Regulation (EU) 2019/2088 on sustainability related disclosures in the financial services sector ("SFDR"). While the sub-fund does not have as its objective a sustainable investment, it will invest a minimum proportion of its assets in sustainable investments as defined by article 2 (17) SFDR. The objective of the investment policy of the fund is to achieve a sustainable capital appreciation. The sub-fund is actively managed and is not managed in reference to a benchmark.

### Misure di Rischio

|                   |       |                 |       |
|-------------------|-------|-----------------|-------|
| 3Y Alpha          | -2,38 | 3Y Sharpe Ratio | 0,64  |
| 3Y Beta           | 0,60  | 3Y Std Dev      | 9,16  |
| 3Y R-Squared      | 55,55 | 3Y Risk         | Basso |
| 3Y Info Ratio     | -1,04 | 5Y Risk         | Basso |
| 3Y Tracking Error | 8,49  | 10Y Risk        | Basso |

Basati su Morningstar Global Target Market Exposure NR USD (dove applicabile)


### Rendimenti



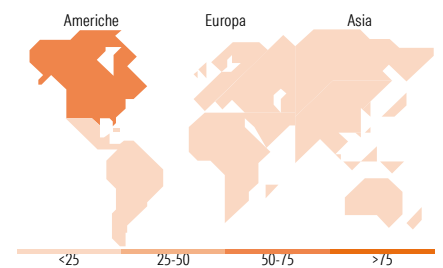
| Rend. Cumulati % | Fondo | Bmk   | Cat   | Rendimenti Trimestrali % | Q1    | Q2    | Q3   | Q4    |
|------------------|-------|-------|-------|--------------------------|-------|-------|------|-------|
| 3-Mesi           | 0,35  | 4,88  | 3,15  | 2026                     | 1,42  | -     | -    | -     |
| 6-Mesi           | 4,05  | 5,89  | 4,22  | 2025                     | 2,18  | -2,98 | 1,99 | 2,24  |
| 1-Anno           | 6,47  | 25,44 | 19,57 | 2024                     | 7,04  | 0,82  | 4,56 | 3,86  |
| 3-Anni Ann.ti    | 8,79  | 17,08 | 13,57 | 2023                     | 0,38  | 2,24  | 0,12 | 2,27  |
| 5-Anni Ann.ti    | 6,84  | 11,19 | 8,86  | 2022                     | -1,60 | -5,19 | 0,39 | -0,01 |
| 10-Anni Ann.ti   | 6,79  | 11,94 | 9,84  |                          |       |       |      |       |

Rendimenti aggiornati al 04/05/2026

### Portafoglio 28/02/2026



| Style Box Azionaria               | Mkt Cap %       | Fondo     |
|-----------------------------------|-----------------|-----------|
| Giant                             |                 | 24,84     |
| Large                             |                 | 40,87     |
| Medium                            |                 | 33,69     |
| Small                             |                 | 0,60      |
| Micro                             |                 | 0,00      |
| Capitalizzazione media di mercato | Ave Mkt Cap EUR | 70.083,40 |



| Titoli principali                           | Settore | %     |
|---------------------------------------------|---------|-------|
| Johnson & Johnson                           |         | 2,26  |
| Newmont Corp                                |         | 2,18  |
| Deutsche Telekom AG                         |         | 1,87  |
| McKesson Corp                               |         | 1,54  |
| Consolidated Edison Inc                     |         | 1,41  |
| Republic Services Inc                       |         | 1,40  |
| Coca-Cola Co                                |         | 1,36  |
| Cboe Global Markets Inc                     |         | 1,33  |
| Merck & Co Inc                              |         | 1,32  |
| T-Mobile US Inc                             |         | 1,30  |
| % Primi 10 Titoli sul Patrimonio            |         | 15,98 |
| Numero Complessivo di Titoli Azionari       |         | 175   |
| Numero Complessivo di Titoli Obbligazionari |         | 0     |

| Distribuzione Settoriale %  | Fondo        |
|-----------------------------|--------------|
| <b>Ciclico</b>              | <b>26,07</b> |
| Materie Prime               | 6,07         |
| Beni di Consumo Ciclici     | 6,36         |
| Finanza                     | 12,46        |
| Immobiliare                 | 1,17         |
| <b>Sensibile</b>            | <b>38,17</b> |
| Telecomunicazioni           | 13,11        |
| Energia                     | -            |
| Beni Industriali            | 6,55         |
| Tecnologia                  | 18,50        |
| <b>Difensivo</b>            | <b>35,77</b> |
| Beni Difensivi              | 11,84        |
| Salute                      | 16,21        |
| Servizi di Pubblica Utilità | 7,72         |

| Ripartizione Geografica %     | Fondo        |
|-------------------------------|--------------|
| <b>America</b>                | <b>64,91</b> |
| Stati Uniti                   | 63,50        |
| Canada                        | 1,41         |
| America Latina e Centrale     | 0,00         |
| <b>Europa</b>                 | <b>21,91</b> |
| Regno Unito                   | 1,32         |
| Europa Occidentale - Euro     | 16,05        |
| Europa Occidentale - Non Euro | 4,33         |
| Europa dell'Est               | 0,00         |
| Africa                        | 0,00         |
| Medio Oriente                 | 0,22         |
| <b>Asia</b>                   | <b>13,17</b> |
| Giappone                      | 9,42         |
| Australasia                   | 0,47         |
| Asia - Paesi Sviluppati       | 1,61         |
| Asia - Emergente              | 1,67         |

### Anagrafica

|                      |                     |                         |              |                              |       |
|----------------------|---------------------|-------------------------|--------------|------------------------------|-------|
| Società di Gestione  | DWS Investment S.A. | Patrimonio Classe (Mln) | 88,61 EUR    | Investimento Min. Ingresso   | -     |
| Telefono             | +352 42101-1        | (04/05/2026)            |              | Investimento Min. Successivo | -     |
| Web                  | www.dws.lu          | Domicilio               | LUSSEMBURGO  | T.E.R.                       | -     |
| Data di Partenza     | 31/07/2015          | Valuta del Fondo        | EUR          | Spese correnti               | 1,39% |
| Nome del Gestore     | Felix Driessen      | UCITS                   | Si           | Commissione di incentivo     | -     |
| Data Inizio Gestione | 01/01/2024          | Inc/Acc                 | Inc          |                              |       |
| NAV (04/05/2026)     | EUR 179,51          | ISIN                    | LU1230072552 |                              |       |

# DWS Invest ESG Qi LowVol World EUR LD

Patrimonio Netto (Mln) 136,15 EUR

(28/02/2026)