

# DWS Invest ESG Qi LowVol World USD LC

## Categoria Morningstar™

Azionari Internazionali Large Cap Blend

## Benchmark Morningstar

Morningstar Global Target Market

Exposure NR USD

Usato nel Report

## Benchmark Dichiarato

Not Benchmarked

## Morningstar Rating™

★★

### Obiettivo d'Investimento Dichiarato

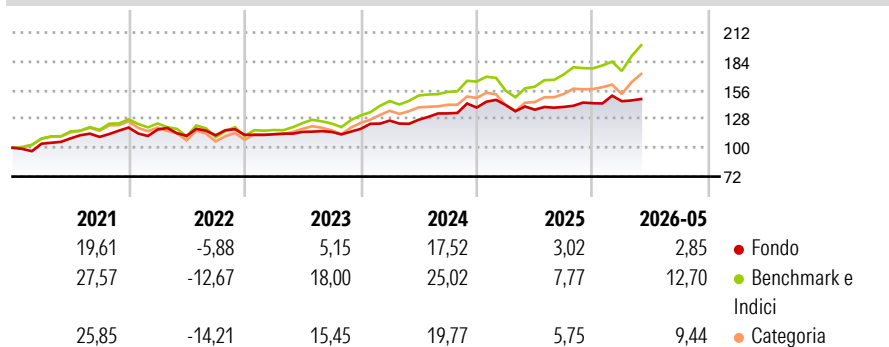
This sub-fund promotes environmental and social characteristics and reports as product in accordance with article 8(1) of Regulation (EU) 2019/2088 on sustainability related disclosures in the financial services sector ("SFDR"). While the sub-fund does not have as its objective a sustainable investment, it will invest a minimum proportion of its assets in sustainable investments as defined by article 2 (17) SFDR. The objective of the investment policy of the fund is to achieve a sustainable capital appreciation. The sub-fund is actively managed and is not managed in reference to a benchmark.

### Misure di Rischio

3Y Alpha	-1,22	3Y Sharpe Ratio	0,71
3Y Beta	0,53	3Y Std Dev	8,67
3Y R-Squared	53,03	3Y Risk	Basso
3Y Info Ratio	-1,12	5Y Risk	Basso
3Y Tracking Error	8,73	10Y Risk	Basso

Basati su Morningstar Global Target Market Exposure NR USD (dove applicabile)

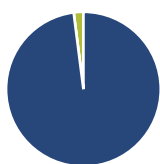
### Rendimenti



Rend. Cumulati %	Fondo	Bmk	Cat	Rendimenti Trimestrali %	Q1	Q2	Q3	Q4
3-Mesi	1,64	15,69	14,60	2026	1,35	-	-	-
6-Mesi	3,01	14,03	10,20	2025	1,76	-3,23	2,00	2,57
1-Anno	7,78	26,75	20,01	2024	6,81	0,65	4,82	4,29
3-Anni Ann.ti	8,54	17,65	13,64	2023	0,49	2,07	-0,05	2,56
5-Anni Ann.ti	6,23	11,75	8,76	2022	-1,60	-5,22	0,53	0,38
10-Anni Ann.ti	6,43	12,41	9,96					

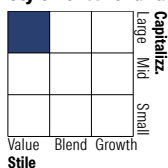
Rendimenti aggiornati al 30/06/2026

### Portafoglio 30/04/2026



Asset Allocation %	Netta
● Azioni	97,98
● Obbligazioni	0,00
● Liquidità	2,02
● Altro	0,00

### Style Box Azionaria

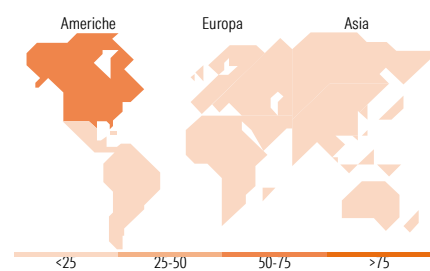


### Mkt Cap %

Fondo	Value	Blend	Growth
Giant	21,04		
Large	40,13		
Medium	38,03		
Small	0,79		
Micro	0,00		

### Capitalizzazione media di mercato

Fondo	Ave Mkt Cap EUR
	66.233,05



### Titoli principali

Nome	Settore	%
Xtrackers MSCI World ESG ETF...	-	2,55
Johnson & Johnson	+	1,63
AT&T Inc	+	1,48
Consolidated Edison Inc	+	1,42
Newmont Corp	+	1,41
Cboe Global Markets Inc	+	1,41
Coca-Cola Co	+	1,34
Cencora Inc	+	1,33
Republic Services Inc	+	1,32
Motorola Solutions Inc	+	1,26
% Primi 10 Titoli sul Patrimonio		15,15
Numero Complessivo di Titoli Azionari		182
Numero Complessivo di Titoli Obbligazionari		0

### Distribuzione Settoriale %

Fondo	%
<b>Ciclico</b>	<b>25,84</b>
Materie Prime	4,92
Beni di Consumo Ciclici	6,05
Finanza	14,01
Immobiliare	0,86
<b>Sensibile</b>	<b>41,25</b>
Telecomunicazioni	13,40
Energia	-
Beni Industriali	7,49
Tecnologia	20,36
<b>Difensivo</b>	<b>32,91</b>
Beni Difensivi	10,54
Salute	15,10
Servizi di Pubblica Utilità	7,27

### Ripartizione Geografica %

Fondo	%
<b>America</b>	<b>65,63</b>
Stati Uniti	63,95
Canada	1,67
America Latina e Centrale	0,01
<b>Europa</b>	<b>22,93</b>
Regno Unito	0,75
Europa Occidentale - Euro	16,01
Europa Occidentale - Non Euro	6,17
Europa dell'Est	0,00
Africa	0,00
Medio Oriente	0,00
<b>Asia</b>	<b>11,43</b>
Giappone	9,14
Australasia	0,17
Asia - Paesi Sviluppati	0,97
Asia - Emergente	1,16

### Anagrafica

Società di Gestione	DWS Investment S.A.	Patrimonio Classe (Mln)	0,02 USD	Investimento Min. Ingresso	-
Telefono	+352 42101-1	(30/06/2026)		Investimento Min. Successivo	-
Web	www.dws.lu	Domicilio	LUSSEMBURGO	T.E.R.	1,36%
Data di Partenza	31/07/2015	Valuta del Fondo	USD	Spese correnti	1,38%
Nome del Gestore	Felix Driessen	UCITS	Si	Commissione di incentivo	-
Data Inizio Gestione	01/01/2024	Inc/Acc	Acc		
NAV (30/06/2026)	USD 203,15	ISIN	LU1230072719		

See disclosures for more details

© 2026 Morningstar Italia. Tutti i diritti sono riservati. Le informazioni qui contenute: (1) sono proprietà di Morningstar, (2) non possono essere copiate, (3) non costituiscono consiglio di investimento; (4) sono fornite con scopi informativi; (5) sono ritenute attendibili da Morningstar che, pertanto, ne garantisce il maggior grado di accuratezza e completezza possibile, fatto salvo il caso in cui queste Le siano state fornite in modo errato e/o non completo dalle relative società produttrici; (6) sono estratte dai dati del fondo disponibili e riferiti a date temporali diverse. Morningstar non è responsabile per qualunque danno o perdita derivante da qualunque uso delle informazioni e chi visiona tali informazioni sarà responsabile dell'uso che andrà a farne. Non vi è naturalmente garanzia alcuna che i risultati del passato trovino un riscontro nel futuro.

# DWS Invest ESG Qi LowVol World USD LC

Patrimonio Netto (Mln)

106,18 EUR

(30/04/2026)