

# Federated Hermes Global Emerging Markets Equity Fund Class F EUR Accumulating

Categoria Morningstar™

**Hedged**

Benchmark Morningstar

Not Categorized  
Usato nel Report

Benchmark Dichiarato

MSCI EM NR USD

Morningstar Rating™

Senza rating

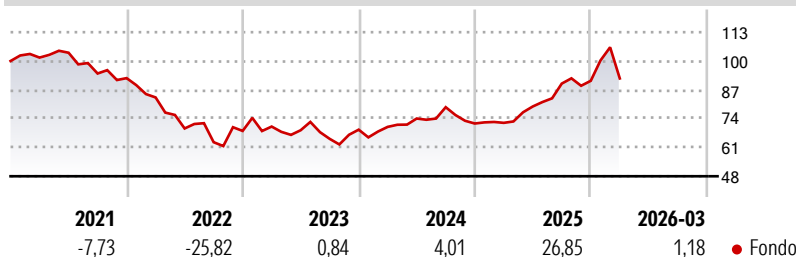
## Obiettivo d'Investimento Dichiarato

The investment objective of the Fund is to achieve long-term capital appreciation. The Fund will seek to achieve its objective over a rolling period of any five years, by investing at least 80% in a diversified portfolio of equity securities and equity related securities of, or relating to companies in, or companies that derive a large proportion of their revenues from, global emerging markets. The Fund will invest at least 67% of its assets in companies listed or traded on a Regulated Market worldwide.

## Misure di Rischio

3Y Alpha	-	3Y Sharpe Ratio	0,45
3Y Beta	-	3Y Std Dev	16,30
3Y R-Squared	-	3Y Risk	-
3Y Info Ratio	-	5Y Risk	-
3Y Tracking Error	-	10Y Risk	-

## Rendimenti



## Rend. Cumulati %

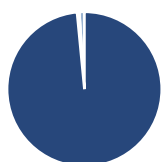
Periodo	Fondo
3-Mesi	2,72
6-Mesi	3,94
1-Anno	31,01
3-Anni Ann.ti	10,49
5-Anni Ann.ti	-1,61
10-Anni Ann.ti	5,45

Rendimenti aggiornati al 02/04/2026

## Rendimenti

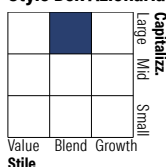
Periodo	Q1	Q2	Q3	Q4
<b>Trimestrali %</b>				
2026	1,18	-	-	-
2025	0,43	10,23	13,00	1,40
2024	1,82	5,37	6,91	-9,31
2023	2,89	-2,36	-5,66	6,40
2022	-9,45	-16,76	-8,88	8,00

## Portafoglio 28/02/2026



Asset Allocation %	Netta
● Azioni	99,40
● Obbligazioni	0,00
● Liquidità	-0,47
● Altro	1,07

## Style Box Azionaria

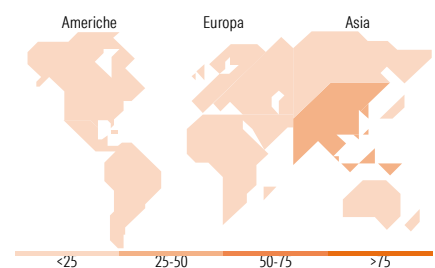


## Mkt Cap %

Capitalizzazione	Fondo
Giant	58,19
Large	25,15
Medium	14,91
Small	0,77
Micro	0,99

## Capitalizzazione media di mercato

Ave Mkt Cap USD	Fondo
	62.547,1
	5



## Titoli principali

Nome	Settore	%
Samsung Electronics Co Ltd	10,72	
Taiwan Semiconductor...	10,32	
Tencent Holdings Ltd	4,62	
Wheaton Precious Metals Corp	2,34	
Delta Electronics Inc	2,32	
Firststrand Ltd	2,21	
Alibaba Group Holding Ltd...	2,15	
NARI Technology Co Ltd Class A	2,13	
KB Financial Group Inc	2,06	
HDFC Bank Ltd	1,77	
% Primi 10 Titoli sul Patrimonio	40,64	
Numero Complessivo di Titoli Azionari	69	
Numero Complessivo di Titoli Obbligazionari	0	

## Distribuzione Settoriale %

Settore	Fondo
<b>Ciclico</b>	<b>34,65</b>
Materie Prime	4,90
Beni di Consumo Ciclici	9,80
Finanza	17,97
Immobiliare	1,99
<b>Sensibile</b>	<b>56,67</b>
Telecomunicazioni	8,42
Energia	0,27
Beni Industriali	11,83
Tecnologia	36,16
<b>Difensivo</b>	<b>8,67</b>
Beni Difensivi	1,87
Salute	5,69
Servizi di Pubblica Utilità	1,12

## Ripartizione Geografica %

Regione	Fondo
<b>America</b>	<b>12,69</b>
Stati Uniti	2,23
Canada	2,36
America Latina e Centrale	8,10
<b>Europa</b>	<b>11,35</b>
Regno Unito	0,00
Europa Occidentale - Euro	0,86
Europa Occidentale - Non Euro	1,74
Europa dell'Est	2,04
Africa	3,08
Medio Oriente	3,62
<b>Asia</b>	<b>75,96</b>
Giappone	0,00
Australasia	0,00
Asia - Paesi Sviluppati	38,78
Asia - Emergente	37,18

## Anagrafica

Società di Gestione	Hermes Fund Managers Ireland Ltd	Patrimonio Classe (Mln)	1,65 EUR	Investimento Min. Ingresso	100.000 EUR
Telefono	-	Domicilio	IRLANDA	Investimento Min. Successivo	-
Web	-	Valuta del Fondo	EUR	T.E.R.	-
Data di Partenza	31/07/2015	UCITS	Si	Spese correnti	0,95%
Nome del Gestore	Kunjala Gala	Inc/Acc	Acc	Commissione di incentivo	-
Data Inizio Gestione	01/01/2020	ISIN	IE00BBHDX989		
NAV (02/04/2026)	EUR 3,26				
Patrimonio Netto (Mln)	2.123,71 USD				

(28/02/2026)