

UBS (Lux) Equity SICAV - European High Dividend (EUR) (CHF Hedged) Q-dist

Categoria Morningstar™

Azionari Altri Settori

Benchmark Morningstar

Not Categorized

Usato nel Report

Benchmark Dichiarato

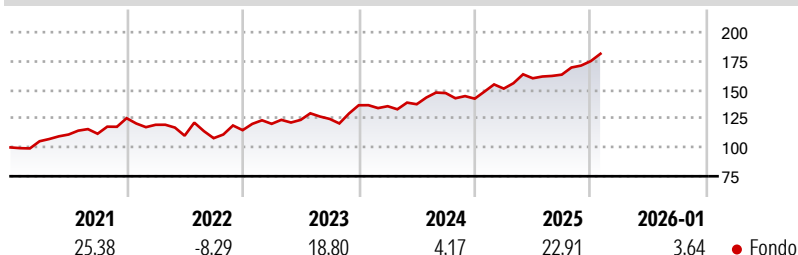
MSCI Europe NR EUR

Morningstar Rating™

Senza rating

Obiettivo d'Investimento Dichiarato

Il patrimonio del fondo è investito soprattutto in azioni europee di elevata qualità caratterizzate da dividendi superiori alla media. Gli investimenti del fondo sono diversificati su settori e Paesi e le posizioni del fondo sono gestite in modo attivo. Il gestore del portafoglio investe il patrimonio secondo un processo d'investimento approfondito applicando i risultati dell'analisi quantitativa e fondamentale. La selezione dei titoli si basa sulla valutazione delle opportunità associate ai rispettivi rischi. Gli investitori possono chiedere il rimborso delle proprie quote alla società d'investimento in ogni normale giorno lavorativo bancario. I redditi del fondo non vengono versati, ma reinvestiti.

Rendimenti

Misure di Rischio

3Y Alpha	-	3Y Sharpe Ratio	1,13
3Y Beta	-	3Y Std Dev	9,87
3Y R-Squared	-	3Y Risk	-
3Y Info Ratio	-	5Y Risk	-
3Y Tracking Error	-	10Y Risk	-

Rend. Cumulati %

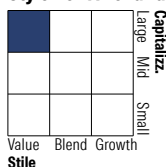
	Fondo
3-Mesi	8,48
6-Mesi	16,31
1-Anno	24,32
3-Anni Ann.ti	15,16
5-Anni Ann.ti	12,78
10-Anni Ann.ti	8,68

Rendimenti aggiornati al 11/02/2026

Rendimenti

	Q1	Q2	Q3	Q4
Trimestrali %				
2026	-	-	-	-
2025	6,13	5,93	1,97	7,20
2024	-0,61	1,26	7,05	-3,30
2023	4,77	2,84	0,68	9,51
2022	-4,57	-7,90	-1,97	6,44

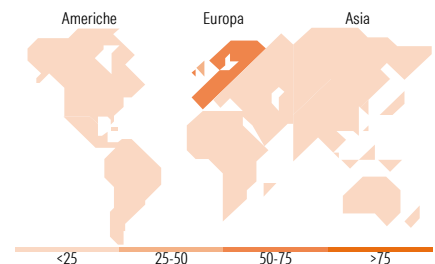
Portafoglio 31/12/2025

Style Box Azionaria

Mkt Cap %

	Fondo
Giant	22,09
Large	49,38
Medium	28,53
Small	0,00
Micro	0,00

Capitalizzazione media di mercato

	Fondo
Ave Mkt Cap EUR	27.724,34


Titoli principali

Nome	Settore	%
Land Securities Group PLC	Immobiliare	1,07
HSBC Holdings PLC	Banca	1,06
Taylor Wimpey PLC	Immobiliare	1,05
DNB Bank ASA	Banca	1,05
CaixaBank SA	Banca	1,05
Intesa Sanpaolo	Banca	1,05
Intertek Group PLC	Industria	1,04
Segro PLC	Immobiliare	1,04
Aegon Ltd	Assicurazione	1,04
NN Group NV	Industria	1,04
% Primi 10 Titoli sul Patrimonio		10,49
Numero Complessivo di Titoli Azionari		100
Numero Complessivo di Titoli Obbligazionari		0

Distribuzione Settoriale %

	Fondo
Ciclico	42,58
Materie Prime	3,01
Beni di Consumo Ciclici	5,83
Finanza	28,64
Immobiliare	5,10
Sensibile	30,80
Telecomunicazioni	8,04
Energia	5,75
Beni Industriali	13,17
Tecnologia	3,85
Difensivo	26,62
Beni Difensivi	8,83
Salute	8,80
Servizi di Pubblica Utilità	8,98

Ripartizione Geografica %

	Fondo
America	0,99
Stati Uniti	0,00
Canada	0,00
America Latina e Centrale	0,99
Europa	99,01
Regno Unito	25,14
Europa Occidentale - Euro	50,91
Europa Occidentale - Non Euro	22,95
Europa dell'Est	0,00
Africa	0,00
Medio Oriente	0,00
Asia	0,00
Giappone	0,00
Australasia	0,00
Asia - Paesi Sviluppati	0,00
Asia - Emergente	0,00

Anagrafica

Società di Gestione	UBS Asset Management (Europe) S.A.	Patrimonio Classe (Mln)	1,15 CHF	Investimento Min. Ingresso	-
Telefono	+352 4 36 16 11	(11/02/2026)		Investimento Min. Successivo	-
Web	www.credit-suisse.com	Domicilio	LUSSEMBURGO	T.E.R.	0,96%
Data di Partenza	03/08/2015	Valuta del Fondo	CHF	Spese correnti	0,96%
Nome del Gestore	Ian Paczek	UCITS	Si	Commissione di incentivo	0,00%
Data Inizio Gestione	28/07/2017	Inc/Acc	Inc		
		ISIN	LU1240784238		

UBS (Lux) Equity SICAV - European High Dividend (EUR) (CHF Hedged) Q-dist

NAV ^(11/02/2026)	CHF 113,00
Patrimonio Netto (Mln)	139,09 EUR
^(31/12/2025)	