

# UBS (Lux) Equity SICAV - Euro Countries Income (EUR) (USD hedged) Q-acc

**Categoria Morningstar™**

Azionari Altri Settori

**Benchmark Morningstar**
Not Categorized  
Usato nel Report
**Benchmark Dichiarato**

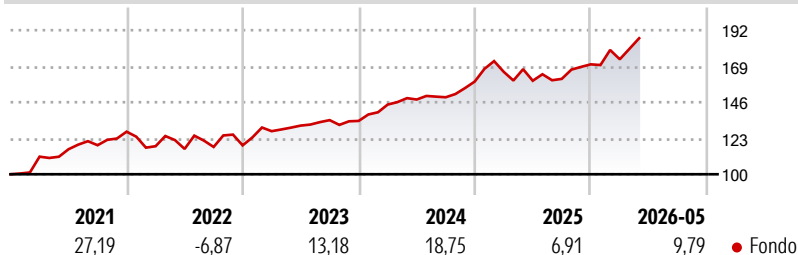
MSCI EMU NR EUR

**Morningstar Rating™**

Senza rating

**Obiettivo d'Investimento Dichiarato**

Il fondo investe prevalentemente in azioni di società dei paesi dell'area dell'euro. L'obiettivo della strategia d'investimento è conseguire un rendimento superiore a quello del mercato azionario dell'eurozona. Il rendimento può essere generato da dividendi, premi delle opzioni call e altre fonti.

**Rendimenti**

**Misure di Rischio**

3Y Alpha	-	3Y Sharpe Ratio	1,12
3Y Beta	-	3Y Std Dev	8,67
3Y R-Squared	-	3Y Risk	-
3Y Info Ratio	-	5Y Risk	-
3Y Tracking Error	-	10Y Risk	-

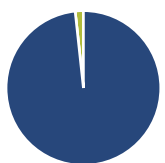
**Rend. Cumulati %**

Periodo	Fondo
3-Mesi	9,33
6-Mesi	15,40
1-Anno	19,01
3-Anni Ann.ti	13,87
5-Anni Ann.ti	10,58
10-Anni Ann.ti	8,69

Rendimenti aggiornati al 17/06/2026

**Rendimenti**

Periodo	Q1	Q2	Q3	Q4
2026	1,90	-	-	-
2025	3,89	-3,43	0,75	5,76
2024	7,79	2,23	0,98	6,73
2023	7,63	2,82	2,66	-0,38
2022	-7,30	-1,46	1,08	0,86

**Portafoglio 30/04/2026**

**Asset Allocation %**

Azioni	98,29
Obbligazioni	0,00
Liquidità	1,71
Altro	0,00

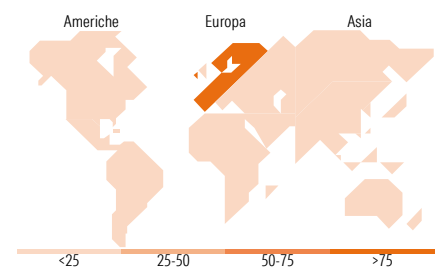
**Style Box Azionaria**

**Mkt Cap %**

Stile	Fondo
Giant	21,69
Large	52,83
Medium	24,98
Small	0,50
Micro	0,00

**Capitalizzazione media di mercato**

Stile	Fondo
Ave Mkt Cap EUR	31.511,46


**Titoli principali**

Nome	Settore	%
Nokia Oyj	📠	3,28
Allianz SE	🏠	2,63
NN Group NV	🏠	2,63
Generali	🏠	2,60
Enel SpA	💡	2,51
Carrefour	🛒	2,51
AIB Group PLC	🏠	2,51
AXA SA	🏠	2,48
Poste Italiane SpA	📠	2,48
Sanofi SA	🏠	2,44
% Primi 10 Titoli sul Patrimonio		26,08
Numero Complessivo di Titoli Azionari		156
Numero Complessivo di Titoli Obbligazionari		0

**Distribuzione Settoriale %**

Settore	Fondo
<b>Ciclico</b>	<b>37,19</b>
Materie Prime	2,01
Beni di Consumo Ciclici	3,87
Finanza	25,58
Immobiliare	5,73
<b>Sensibile</b>	<b>37,15</b>
Telecomunicazioni	5,06
Energia	4,86
Beni Industriali	17,27
Tecnologia	9,96
<b>Difensivo</b>	<b>25,66</b>
Beni Difensivi	10,44
Salute	2,96
Servizi di Pubblica Utilità	12,26

**Ripartizione Geografica %**

Regione	Fondo
<b>America</b>	<b>0,49</b>
Stati Uniti	0,49
Canada	0,00
America Latina e Centrale	0,00
<b>Europa</b>	<b>99,51</b>
Regno Unito	0,00
Europa Occidentale - Euro	99,00
Europa Occidentale - Non Euro	0,51
Europa dell'Est	0,00
Africa	0,00
Medio Oriente	0,00
<b>Asia</b>	<b>0,00</b>
Giappone	0,00
Australasia	0,00
Asia - Paesi Sviluppati	0,00
Asia - Emergente	0,00

**Anagrafica**

Società di Gestione	UBS Asset Management (Europe) S.A.	Patrimonio Classe (Mln)	2,23 USD	Investimento Min. Ingresso	-
Telefono	+352 4 36 16 11	Domicilio	LUSSEMBURGO	Investimento Min. Successivo	-
Web	www.credit-suisse.com	Valuta del Fondo	USD	T.E.R.	1,10%
Data di Partenza	14/08/2015	UCITS	Si	Spese correnti	1,10%
Nome del Gestore	Ian Paczek	Inc/Acc	Acc	Commissione di incentivo	0,00%
Data Inizio Gestione	28/01/2015	ISIN	LU1240783776		
NAV (17/06/2026)	USD 210,35				
Patrimonio Netto (Mln)	1.125,53 EUR				

(30/04/2026)

[See disclosures for more details](#)

© 2026 Morningstar Italia. Tutti i diritti sono riservati. Le informazioni qui contenute: (1) sono proprietà di Morningstar, (2) non possono essere copiate, (3) non costituiscono consiglio di investimento; (4) sono fornite con scopi informativi; (5) sono ritenute attendibili da Morningstar che, pertanto, ne garantisce il maggior grado di accuratezza e completezza possibile, fatto salvo il caso in cui queste Le siano state fornite in modo errato e/o non completo dalle relative società prodotte; (6) sono estratte dai dati del fondo disponibili e riferiti a date temporali diverse. Morningstar non è responsabile per qualunque danno o perdita derivante da qualunque uso delle informazioni e chi visiona tali informazioni sarà responsabile dell'uso che andrà a farne. Non vi è naturalmente garanzia alcuna che i risultati del passato trovino un riscontro nel futuro.