

# UBS (Lux) Equity SICAV - German High Dividend (EUR) (CHF hedged) Q-dist

## Categoria Morningstar™

Azionari Altri Settori

## Benchmark Morningstar

Not Categorized  
Usato nel Report

## Benchmark Dichiarato

FSE HDAX TR EUR

## Morningstar Rating™

Senza rating

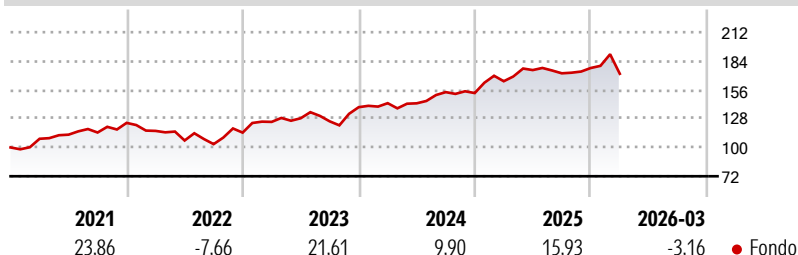
### Obiettivo d'Investimento Dichiarato

Questo comparto investe principalmente in titoli di partecipazione e altre azioni ordinarie di società che hanno la loro sede legale o che svolgono la maggior parte delle loro attività in Germania. La strategia del fondo consiste nel selezionare società con rendimenti da dividendi elevati e/o in crescita. Questo fondo gestito attivamente effettua investimenti ampiamente diversificati attraverso vari settori. Le decisioni d'investimento del gestore del portafoglio si basano su un'analisi accurata e un processo d'investimento sistematico. Gli investitori possono chiedere il rimborso delle proprie quote alla società d'investimento in ogni normale giorno lavorativo bancario. I redditi del fondo non vengono versati, ma reinvestiti. Questa...

### Misure di Rischio

3Y Alpha	-	3Y Sharpe Ratio	0,68
3Y Beta	-	3Y Std Dev	12,49
3Y R-Squared	-	3Y Risk	-
3Y Info Ratio	-	5Y Risk	-
3Y Tracking Error	-	10Y Risk	-

### Rendimenti



### Rend. Cumulati %

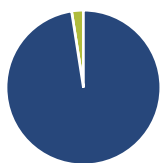
Periodo	Fondo
3-Mesi	-0,67
6-Mesi	3,05
1-Anno	10,92
3-Anni Ann.ti	12,37
5-Anni Ann.ti	10,48
10-Anni Ann.ti	8,67

Rendimenti aggiornati al 15/04/2026

### Rendimenti

Periodo	Q1	Q2	Q3	Q4
2026	-3,16	-	-	-
2025	7,51	6,60	-1,81	3,01
2024	2,81	-0,09	7,62	-0,59
2023	9,13	2,82	-2,32	10,95
2022	-6,31	-8,01	-3,31	10,82

### Portafoglio 28/02/2026



#### Asset Allocation %

Azioni	97,54
Obbligazioni	0,00
Liquidità	2,46
Altro	0,00

#### Netta

#### Style Box Azionaria

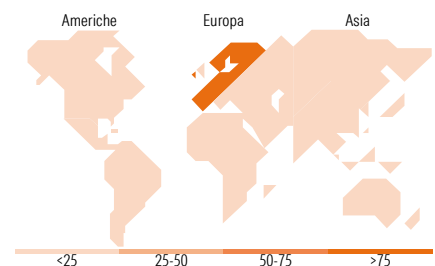


#### Mkt Cap %

Stile	Fondo
Giant	46,35
Large	37,79
Medium	15,86
Small	0,00
Micro	0,00

#### Capitalizzazione media di mercato

Ave Mkt Cap EUR	Fondo
	59.133,59



### Titoli principali

Nome	Settore	%
Deutsche Telekom AG	Telecomunicazioni	9,70
SAP SE	Software	9,11
Allianz SE	Assicurazioni	8,57
Siemens AG	Industria	7,83
Deutsche Boerse AG	Borse	4,86
Airbus SE	Aerospazio	4,36
Infineon Technologies AG	Semiconduttori	4,31
Deutsche Post AG	Logistica	4,31
E.ON SE	Energia	4,21
Basf SE	Chimica	4,04
% Primi 10 Titoli sul Patrimonio		61,30
Numero Complessivo di Titoli Azionari		25
Numero Complessivo di Titoli Obbligazionari		0

### Distribuzione Settoriale %

Settore	Fondo
<b>Ciclico</b>	<b>28,56</b>
Materie Prime	6,90
Beni di Consumo Ciclici	4,48
Finanza	17,17
Immobiliare	-
<b>Sensibile</b>	<b>57,20</b>
Telecomunicazioni	12,41
Energia	-
Beni Industriali	29,49
Tecnologia	15,30
<b>Difensivo</b>	<b>14,24</b>
Beni Difensivi	3,27
Salute	6,65
Servizi di Pubblica Utilità	4,31

### Ripartizione Geografica %

Regione	Fondo
<b>America</b>	<b>0,00</b>
Stati Uniti	0,00
Canada	0,00
America Latina e Centrale	0,00
<b>Europa</b>	<b>100,00</b>
Regno Unito	0,00
Europa Occidentale - Euro	100,00
Europa Occidentale - Non Euro	0,00
Europa dell'Est	0,00
Africa	0,00
Medio Oriente	0,00
<b>Asia</b>	<b>0,00</b>
Giappone	0,00
Australasia	0,00
Asia - Paesi Sviluppati	0,00
Asia - Emergente	0,00

### Anagrafica

Società di Gestione	UBS Asset Management (Europe) S.A.	Patrimonio Classe (Mln)	3,46 CHF	Investimento Min. Ingresso	-
Telefono	+352 4 36 16 11	Domicilio	LUSSEMBURGO	Investimento Min. Successivo	-
Web	www.credit-suisse.com	Valuta del Fondo	CHF	T.E.R.	0,96%
Data di Partenza	21/08/2015	UCITS	Si	Spese correnti	0,97%
Nome del Gestore	-	Inc/Acc	Inc	Commissione di incentivo	0,00%
Data Inizio Gestione	20/01/2025	ISIN	LU1240785805		

# UBS (Lux) Equity SICAV - German High Dividend (EUR) (CHF hedged) Q-dist

NAV <sup>(15/04/2026)</sup>

CHF 159,77

Patrimonio Netto (Mln)

43,16 EUR

<sup>(28/02/2026)</sup>