NYLI GF US High Yield Corporate Bonds CE acc

Categoria Morningstar™	Benchmark Morningstar	Benchmark Dichiarato	Morningstar Rating™
Obbligazionari High Yield USD	Morningstar US High-Yield Bond TR USD Usato nel Report	ICE BofA US HY Constnd TR USD	★★★

Obiettivo d'Investimento Dichiarato

Principali attivi trattati: Obbligazioni, altri titoli di debito e strumenti del mercato monetario denominati in USD ed emessi da emittenti del settore privato con valutazione inferiore a BBB- assegnata da una delle agenzie di rating al momento dell'acquisizione, o privi di valutazione ma considerati di qualità equivalente (cioè emittenti reputati ad alto rischio).

Rendimenti

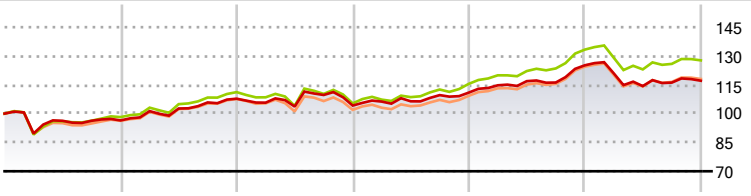

2020	2021	2022	2023	2024	2025-12	
-3,54	11,72	-3,31	6,46	12,81	-6,40	Fondo
-1,81	13,23	-5,26	9,64	15,43	-4,20	Benchmark e Indici
-3,67	11,92	-5,19	7,54	14,04	-5,02	Categoria

Misure di Rischio

3Y Alpha	-1,57	3Y Sharpe Ratio	0,18
3Y Beta	0,79	3Y Std Dev	6,34
3Y R-Squared	95,20	3Y Risk	-Med
3Y Info Ratio	-2,10	5Y Risk	-Med
3Y Tracking Error	1,30	10Y Risk	-Med

Basati su Morningstar US High-Yield Bond TR USD (dove applicabile)

Rend. Cumulati %	Fondo	Bmk	Cat
3-Mesi	-1,63	-0,85	-0,94
6-Mesi	0,02	0,31	-0,05
1-Anno	-8,10	-5,83	-6,52
3-Anni Ann.ti	2,98	5,42	4,23
5-Anni Ann.ti	3,39	4,96	4,15
10-Anni Ann.ti	4,33	5,71	4,38

Rendimenti aggiornati al 28/01/2026

Rendimenti Trimestrali %	Q1	Q2	Q3	Q4
2026	-	-	-	-
2025	-3,35	-5,47	1,59	0,85
2024	3,44	1,89	-0,61	7,70
2023	1,99	0,13	3,03	1,19
2022	-1,91	-1,93	5,83	-5,03

Portafoglio 30/11/2025

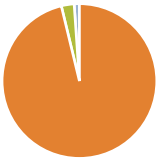

Asset Allocation %	Netta
Azioni	0,00
Obbligazioni	96,23
Liquidità	2,68
Altro	1,09

Fixed Income Style Box™

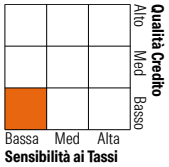

	Fondo
Duration Effettiva	2,55
Maturity effettiva	4,37
Qualità Credito Media	B

Credit Quality %	Fondo	Credit Quality %	Fondo
AAA	0,00	BBB	0,41
AA	0,00	BB	53,69
A	0,00	B	35,41
		Below B	7,50
		Not Rated	2,99

Titoli principali

Nome	Settore	%
CCO Holdings, LLC/ CCO...	—	1,53
Tibco Software Inc 6.5%	—	1,19
Jane Street Group LLC / JSG...	—	1,12
Jazz Securities Designated...	—	1,06
KFC Holding Co., Pizza Hut...	—	0,99
Prestige Brands, Inc. 5.125%	—	0,97
Ritchie Bros. Holdings Inc...	—	0,95
UKG Inc. 6.875%	—	0,89
Hilton Domestic Operating Co...	—	0,86
Organon & Co 4.125%	—	0,83
% Primi 10 Titoli sul Patrimonio		10,39
Numero Complessivo di Titoli Azionari		0
Numero Complessivo di Titoli Obbligazionari		308

Fixed Income Sector Weightings %	Fondo
Governativo	0,00
Societario	97,32
Cartolarizzazioni	0,00
Enti Locali	0,00
Liquidità ed equivalenti	2,68
Derivati	0,00

Coupon Range %	Fondo
0 coupon	0,14
Da 0 a 4 cedole	8,02
Da 4 a 6 cedole	36,53
Da 6 a 8 cedole	39,40
Da 8 a 10 cedole	12,38
Da 10 a 12 cedole	2,54
Oltre 12 cedole	0,98

Scadenze %	Fondo
da 1 a 3	23,02
da 3 a 5	43,10
da 5 a 7	27,68
da 7 a 10	4,61
da 10 a 15	0,25
da 15 a 20	0,00
da 20 a 30	0,97
oltre 30	0,00

Anagrafica

Società di Gestione	Candriam
Telefono	+352 27975130
Web	www.candriam.com
Data di Partenza	29/07/2015
Nome del Gestore	-
Data Inizio Gestione	10/07/2015
NAV (28/01/2026)	EUR 144,72
Patrimonio Netto (Mln) (30/11/2025)	70,94 USD

Patrimonio Classe (Mln) (28/01/2026)	0,02 EUR
Domicilio	LUSSEMBURGO
Valuta del Fondo	EUR
UCITS	Si
Inc/Acc	Acc
ISIN	LU1220230954

Investimento Min. Ingresso	1.000 EUR
Investimento Min. Successivo	-
T.E.R.	-
Spese correnti	1,60%
Commissione di incentivo	-

© 2026 Morningstar Italia. Tutti i diritti sono riservati. Le informazioni qui contenute: (1) sono proprietà di Morningstar, (2) non possono essere copiate, (3) non costituiscono consiglio di investimento; (4) sono fornite con scopi informativi; (5) sono ritenute attendibili da Morningstar che, pertanto, ne garantisce il maggior grado di accuratezza e completezza possibile, fatto salvo il caso in cui queste Le siano state fornite in modo errato e/o non completo dalle relative società prodotto; (6) sono estratte dai dati del fondo disponibili e riferiti a date temporali diverse. Morningstar non è responsabile per qualunque danno o perdita derivante da qualunque uso delle informazioni e chi visiona tali informazioni sarà responsabile dell'uso che andrà a farne. Non vi è naturalmente garanzia alcuna che i risultati del passato trovino un riscontro nel futuro.