

# BL-Equities Europe B USD Hedged Acc

## Categoria Morningstar™

Azionari Altri Settori

## Benchmark Morningstar

Not Categorized  
Usato nel Report

## Benchmark Dichiarato

MSCI Europe NR EUR

## Morningstar Rating™

Senza rating

### Obiettivo d'Investimento Dichiarato

Il comparto investe una quota non inferiore al 75% del suo patrimonio netto in azioni di società aventi sede in un Paese membro dell'Unione europea. La parte residua del portafoglio è investita in società quotate su un mercato regolamentato europeo. Ai fini della realizzazione del suo obiettivo, il comparto può investire fino a un massimo del 10% del suo patrimonio netto in fondi d'investimento. Il comparto può altresì utilizzare prodotti derivati a titolo di copertura o per ottimizzare l'esposizione del portafoglio. Gli investimenti sono effettuati principalmente in società costituite nell'Unione europea.

### Misure di Rischio

3Y Alpha	-	3Y Sharpe Ratio	0,02
3Y Beta	-	3Y Std Dev	13,10
3Y R-Squared	-	3Y Risk	-
3Y Info Ratio	-	5Y Risk	-
3Y Tracking Error	-	10Y Risk	-

### Rendimenti



### Rend. Cumulati %

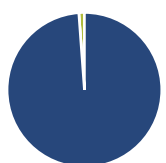
Periodo	Fondo
3-Mesi	-13,00
6-Mesi	-8,32
1-Anno	-6,28
3-Anni Ann.ti	1,98
5-Anni Ann.ti	3,96
10-Anni Ann.ti	-

Rendimenti aggiornati al 03/06/2025

### Rendimenti

Periodo	Q1	Q2	Q3	Q4
2026	-	-	-	-
2025	-4,67	-	-	-
2024	8,34	1,09	-0,49	0,56
2023	6,79	2,62	-3,53	4,11
2022	-10,14	-5,42	2,57	-4,15

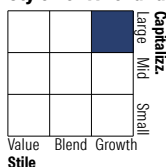
### Portafoglio 30/04/2026



#### Asset Allocation %

Azioni	98,84
Obbligazioni	0,00
Liquidità	1,16
Altro	0,00

#### Style Box Azionaria

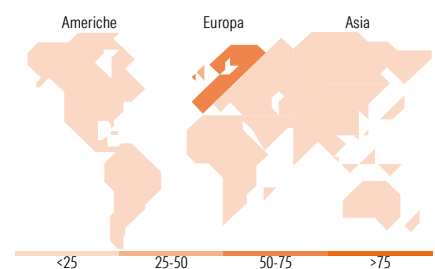


#### Mkt Cap %

Capitalizzazione	Fondo
Giant	49,55
Large	43,70
Medium	5,51
Small	1,24
Micro	0,00

#### Capitalizzazione media di mercato

Ave Mkt Cap EUR	72.590,96
-----------------	-----------



### Titoli principali

Nome	Settore	%
ASML Holding NV	🏭	6,59
AstraZeneca PLC	🏥	4,68
Nestle SA	🍷	4,59
Unilever PLC	🏠	3,88
Roche Holding AG Ordinary...	🏥	3,72
Schneider Electric SE	⚙️	3,51
Prysmian SpA	⚙️	3,47
Deutsche Boerse AG	🏠	3,40
Legrand SA	⚙️	3,31
London Stock Exchange Group...	🏠	3,30
% Primi 10 Titoli sul Patrimonio		40,45
Numero Complessivo di Titoli Azionari		49
Numero Complessivo di Titoli Obbligazionari		0

### Distribuzione Settoriale %

Settore	Fondo
<b>Ciclico</b>	<b>21,15</b>
Materie Prime	8,27
Beni di Consumo Ciclici	6,12
Finanza	6,77
Immobiliare	-
<b>Sensibile</b>	<b>49,94</b>
Telecomunicazioni	0,69
Energia	-
Beni Industriali	36,52
Tecnologia	12,73
<b>Difensivo</b>	<b>28,90</b>
Beni Difensivi	13,65
Salute	15,26
Servizi di Pubblica Utilità	-

### Ripartizione Geografica %

Regione	Fondo
<b>America</b>	<b>1,24</b>
Stati Uniti	1,24
Canada	0,00
America Latina e Centrale	0,00
<b>Europa</b>	<b>98,76</b>
Regno Unito	25,04
Europa Occidentale - Euro	45,60
Europa Occidentale - Non Euro	28,11
Europa dell'Est	0,00
Africa	0,00
Medio Oriente	0,00
<b>Asia</b>	<b>0,00</b>
Giappone	0,00
Australasia	0,00
Asia - Paesi Sviluppati	0,00
Asia - Emergente	0,00

### Anagrafica

Società di Gestione	BLI - Banque de Luxembourg Investments SA	Patrimonio Classe (Mln)	0,00 USD	Investimento Min. Ingresso	-
		(03/06/2025)		Investimento Min. Successivo	-
Telefono	+352 26 26 99-1	Domicilio	LUSSEMBURGO	T.E.R.	-
Web	www.banquedeluxembourg.g.com	Valuta del Fondo	USD	Spese correnti	1,41%
		UCITS	Si	Commissione di incentivo	0,00%
Data di Partenza	04/08/2015	Inc/Acc	Acc		
Nome del Gestore	-	ISIN	LU1273297371		
Data Inizio Gestione	01/07/2025				

See disclosures for more details

© 2026 Morningstar Italia. Tutti i diritti sono riservati. Le informazioni qui contenute: (1) sono proprietà di Morningstar, (2) non possono essere copiate, (3) non costituiscono consiglio di investimento; (4) sono fornite con scopi informativi; (5) sono ritenute attendibili da Morningstar che, pertanto, ne garantisce il maggior grado di accuratezza e completezza possibile, fatto salvo il caso in cui queste Le siano state fornite in modo errato e/o non completo dalle relative società prodotte; (6) sono estratte dai dati del fondo disponibili e riferiti a date temporali diverse. Morningstar non è responsabile per qualunque danno o perdita derivante da qualunque uso delle informazioni e chi visiona tali informazioni sarà responsabile dell'uso che andrà a farne. Non vi è naturalmente garanzia alcuna che i risultati del passato trovino un riscontro nel futuro.

# BL-Equities Europe B USD Hedged Acc

---

NAV (03/06/2025)	USD 158,24
Patrimonio Netto (Mln)	402,00 EUR

(30/04/2026)