

# Invesco Funds - Invesco Global Consumer Trends Fund R Accumulation USD

## Categoria Morningstar™

Azionari Settore Beni e Servizi di Consumo

## Benchmark Morningstar

Cat 50%MSCI Wld/CD NR&50%MSCI Wld/  
CS NR

Usato nel Report

## Benchmark Dichiarato

MSCI World/Consumer Disc NR USD

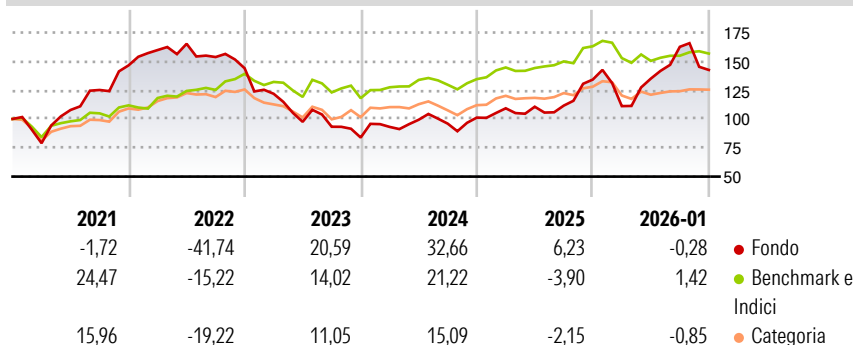
## Morningstar Rating™

★★★

### Obiettivo d'Investimento Dichiarato

L'obiettivo del Comparto è conseguire la crescita del capitale nel lungo termine da un portafoglio internazionale di investimenti in società operanti principalmente nei settori della progettazione, produzione o distribuzione di prodotti e servizi legati ad attività del tempo libero delle persone, che possono comprendere società automobilistiche, prodotti per la casa e beni durevoli, media e internet e altre società impegnate a soddisfare le domande dei consumatori. Almeno il 70% delle attività totali del Comparto sarà investito nei titoli azionari di tali società. Fino al 30% delle attività totali del Comparto può essere detenuto in liquidità e suoi equivalenti, strumenti del mercato monetario oppure investito in titoli di debito...

### Rendimenti



### Misure di Rischio

3Y Alpha	4,79	3Y Sharpe Ratio	0,58
3Y Beta	1,32	3Y Std Dev	21,84
3Y R-Squared	44,57	3Y Risk	Alto
3Y Info Ratio	0,35	5Y Risk	+Med
3Y Tracking Error	16,74	10Y Risk	+Med


Basati su Cat 50%MSCI Wld/CD NR&amp;50%MSCI Wld/CS NR (dove applicabile)

Rend. Cumulati %	Fondo	Bmk	Cat
3-Mesi	-17,62	0,69	-1,27
6-Mesi	1,03	5,85	1,11
1-Anno	-4,23	-5,24	-5,46
3-Anni Ann.ti	11,00	8,18	5,53
5-Anni Ann.ti	-2,61	7,29	3,06
10-Anni Ann.ti	8,58	8,45	5,71

Rendimenti aggiornati al 02/02/2026

Rendimenti	Q1	Q2	Q3	Q4
Trimestrali %				
2026	-	-	-	-
2025	-17,18	21,46	20,45	-12,32
2024	8,01	1,27	0,86	20,26
2023	10,99	6,68	-3,39	5,42
2022	-15,38	-19,96	-4,37	-10,06

### Portafoglio 31/12/2025



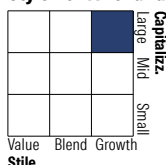
#### Asset Allocation %

- Azioni
- Obbligazioni
- Liquidità
- Altro

#### Netta

99,93  
0,00  
0,06  
0,00

#### Style Box Azionaria

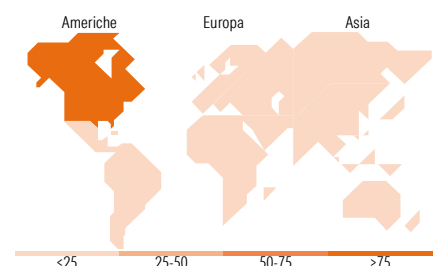


#### Mkt Cap %

Giant	Fondo
41,56	
Large	27,15
Medium	23,02
Small	8,05
Micro	0,23

#### Capitalizzazione media di mercato

Ave Mkt Cap USD	Fondo
158.260,75	



### Titoli principali

Nome	Settore	%
Amazon.com Inc		10,06
Tesla Inc		9,93
Nebius Group NV Shs Class-A-		9,55
AppLovin Corp Ordinary...		5,92
Shopify Inc Registered Shs...		4,73
Carvana Co Class A		4,63
Modine Manufacturing Co		4,62
NVIDIA Corp		3,45
Alibaba Group Holding Ltd ADR		3,45
Booking Holdings Inc		3,09
% Primi 10 Titoli sul Patrimonio		59,42
Numero Complessivo di Titoli Azionari		46
Numero Complessivo di Titoli Obbligazionari		0

### Distribuzione Settoriale %

	Fondo
<b>Ciclico</b>	<b>55,76</b>
Materie Prime	-
Beni di Consumo Ciclici	48,28
Finanza	7,48
Immobiliare	-
<b>Sensibile</b>	<b>43,84</b>
Telecomunicazioni	22,89
Energia	-
Beni Industriali	2,12
Tecnologia	18,83
<b>Difensivo</b>	<b>0,40</b>
Beni Difensivi	0,40
Salute	-
Servizi di Pubblica Utilità	-

### Ripartizione Geografica %

	Fondo
<b>America</b>	<b>82,11</b>
Stati Uniti	75,26
Canada	4,73
America Latina e Centrale	2,12
<b>Europa</b>	<b>10,71</b>
Regno Unito	0,75
Europa Occidentale - Euro	9,96
Europa Occidentale - Non Euro	0,00
Europa dell'Est	0,00
Africa	0,00
Medio Oriente	0,00
<b>Asia</b>	<b>7,18</b>
Giappone	0,00
Australasia	1,82
Asia - Paesi Sviluppati	1,43
Asia - Emergente	3,93

### Anagrafica

Società di Gestione	Invesco Management S.A.	Patrimonio Classe (Mln)	78,23 USD	Investimento Min. Ingresso	1.000 EUR
Telefono	(+353) 1 4398100	(30/01/2026)		Investimento Min. Successivo	-
Web	www.invescomanagement.com	Domicilio	LUSSEMBURGO	T.E.R.	2,57%
		Valuta del Fondo	USD	Spese correnti	2,57%
Data di Partenza	19/08/2015	UCITS	Si	Commissione di incentivo	-
Nome del Gestore	-	Inc/Acc	Acc		

# Invesco Funds - Invesco Global Consumer Trends Fund R Accumulation USD

Data Inizio Gestione	02/05/2011	ISIN	LU1252824310
NAV (02/02/2026)	USD 21,89		
Patrimonio Netto (Mln)	2.042,64 USD		
(31/12/2025)			