

# Invesco Funds - Invesco Pan European Equity Fund Z (USD Hedged) Accumulation

Categoria Morningstar™

USD  
Altri Settori

Benchmark Morningstar

Not Categorized  
Usato nel Report

Benchmark Dichiarato

MSCI Europe NR EUR

Morningstar Rating™

Senza rating

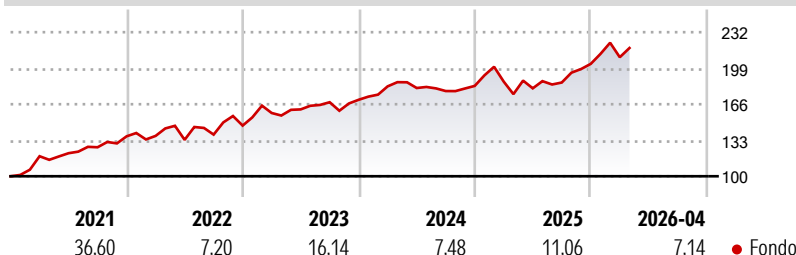
## Obiettivo d'Investimento Dichiarato

Fornire una crescita del capitale nel lungo termine principalmente da un portafoglio di titoli di società europee (compresa la Gran Bretagna) con un'enfasi su grandi imprese con prospettive di crescita superiori alla media. Non vi è una distribuzione geografica predeterminata e verrà adottata una politica flessibile per la ponderazione, guidata prevalentemente da considerazioni sulle singole imprese oltre che da considerazioni economiche o commerciali generali.

## Misure di Rischio

3Y Alpha	-	3Y Sharpe Ratio	0,76
3Y Beta	-	3Y Std Dev	11,78
3Y R-Squared	-	3Y Risk	-
3Y Info Ratio	-	5Y Risk	-
3Y Tracking Error	-	10Y Risk	-

## Rendimenti



## Rend. Cumulati %

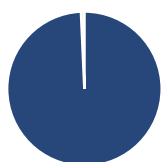
Periodo	Fondo
3-Mesi	0,07
6-Mesi	13,35
1-Anno	23,02
3-Anni Ann.ti	12,30
5-Anni Ann.ti	13,45
10-Anni Ann.ti	10,08

Rendimenti aggiornati al 04/05/2026

## Rendimenti

Periodo	Q1	Q2	Q3	Q4
<b>Trimestrali %</b>				
2026	2,98	-	-	-
2025	2,14	-3,28	2,93	9,21
2024	7,25	-0,85	-1,53	2,64
2023	7,86	2,09	4,07	1,33
2022	0,28	-2,64	3,58	5,99

## Portafoglio 31/03/2026



### Asset Allocation %

Azioni	99,29
Obbligazioni	0,00
Liquidità	0,71
Altro	0,00

### Style Box Azionaria

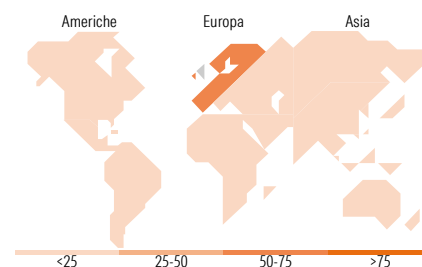


### Mkt Cap %

Stile	Fondo
Giant	45,44
Large	33,64
Medium	20,01
Small	0,91
Micro	0,00

### Capitalizzazione media di mercato

Ave Mkt Cap EUR	49.288,64
-----------------	-----------



## Titoli principali

Nome	Settore	%
Banco Santander SA	Finanza	4,25
TotalEnergies SE	Energia	3,99
UniCredit SpA	Finanza	3,37
Rolls-Royce Holdings PLC	Aviazione	3,28
Banco Bilbao Vizcaya...	Finanza	3,23
AstraZeneca PLC	Salute	3,19
ASML Holding NV	Tecnologia	3,06
BAE Systems PLC	Aviazione	2,57
SBM Offshore NV	Energia	2,54
Thales	Tecnologia	2,51
% Primi 10 Titoli sul Patrimonio		31,98
Numero Complessivo di Titoli Azionari		53
Numero Complessivo di Titoli Obbligazionari		0

## Distribuzione Settoriale %

Settore	Fondo
<b>Ciclico</b>	<b>33,27</b>
Materie Prime	8,15
Beni di Consumo Ciclici	4,04
Finanza	21,08
Immobiliare	-
<b>Sensibile</b>	<b>44,86</b>
Telecomunicazioni	3,58
Energia	7,87
Beni Industriali	24,28
Tecnologia	9,13
<b>Difensivo</b>	<b>21,87</b>
Beni Difensivi	8,23
Salute	8,32
Servizi di Pubblica Utilità	5,31

## Ripartizione Geografica %

Regione	Fondo
<b>America</b>	<b>2,42</b>
Stati Uniti	2,42
Canada	0,00
America Latina e Centrale	0,00
<b>Europa</b>	<b>93,87</b>
Regno Unito	24,43
Europa Occidentale - Euro	59,49
Europa Occidentale - Non Euro	9,95
Europa dell'Est	0,00
Africa	0,00
Medio Oriente	0,00
<b>Asia</b>	<b>3,71</b>
Giappone	0,00
Australasia	0,00
Asia - Paesi Sviluppati	3,71
Asia - Emergente	0,00

## Anagrafica

Società di Gestione	Invesco Management S.A.	Patrimonio Classe (Mln)	0,72 USD	Investimento Min. Ingresso	1.500 USD
Telefono	(+353) 1 4398100	(30/04/2026)		Investimento Min. Successivo	-
Web	www.invescomanagement.com	Domicilio	LUSSEMBURGO	T.E.R.	1,02%
Data di Partenza	19/08/2015	Valuta del Fondo	USD	Spese correnti	1,02%
Nome del Gestore	-	UCITS	Si	Commissione di incentivo	-
Data Inizio Gestione	29/12/2023	Inc/Acc	Acc		
NAV (04/05/2026)	USD 21,93	ISIN	LU1252825630		
Patrimonio Netto (Mln)	1.158,01 EUR				

(31/03/2026)