

# Invesco Funds - Invesco Pan European High Income Fund Z (USD Hedged)

Categoria Morningstar™  
**Accumulation USD**

Benchmark Morningstar  
Morningstar EAA USD Cau Target  
Allocation NR USD  
Usato nel Report

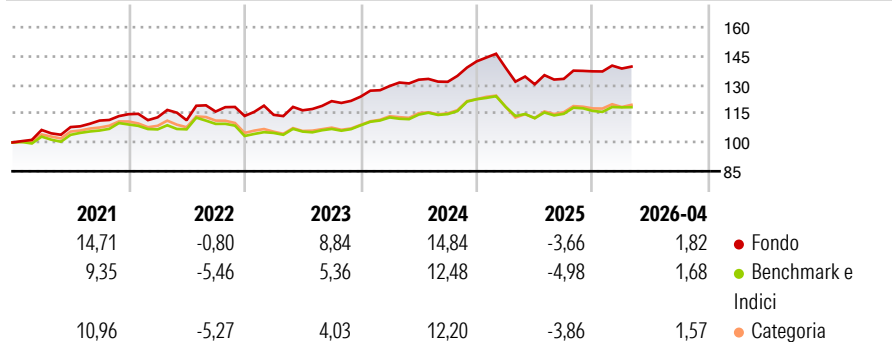
Benchmark Dichiarato  
20% MSCI Europe Ex UK NR EUR, 35%  
Bloomberg Pan Euro Agg Corp TR Hdg EUR,  
45% ICE BofA Euro High Yield TR EUR

Morningstar Rating™  
**★★★★★**

## Obiettivo d'Investimento Dichiarato

Il Comparto mira a offrire agli Azionisti una crescita del rendimento totale nel lungo termine attraverso un portafoglio gestito attivamente e diversificato che investa principalmente in titoli di debito europei a rendimento più elevato e, in misura minore, in titoli azionari.

## Rendimenti



## Misure di Rischio

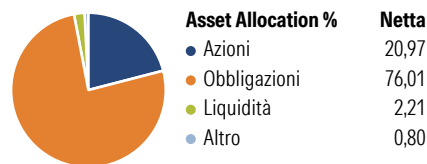
3Y Alpha	2,86	3Y Sharpe Ratio	0,57
3Y Beta	0,79	3Y Std Dev	7,34
3Y R-Squared	66,92	3Y Risk	-Med
3Y Info Ratio	0,99	5Y Risk	Med
3Y Tracking Error	2,73	10Y Risk	+Med

Basati su Morningstar EAA USD Cau Target Allocation NR USD (dove applicabile)

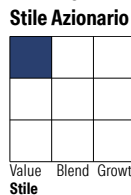
Rend. Cumulati %	Fondo	Bmk	Cat	Rendimenti Trimestrali %	Q1	Q2	Q3	Q4
3-Mesi	1,07	1,35	1,80	2026	1,07	-	-	-
6-Mesi	2,21	0,74	2,39	2025	-2,42	-6,13	2,16	2,96
1-Anno	4,79	3,37	6,36	2024	4,46	2,54	-0,84	8,11
3-Anni Ann.ti	6,66	4,02	5,20	2023	0,51	2,06	4,08	1,94
5-Anni Ann.ti	6,18	3,39	3,87	2022	-1,43	-1,34	4,05	-1,97
10-Anni Ann.ti	5,96	3,39	3,76					

Rendimenti aggiornati al 11/05/2026

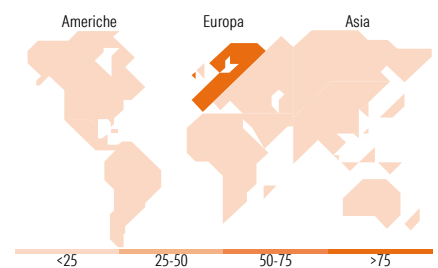
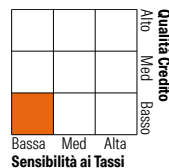
## Portafoglio 31/03/2026



## Morningstar Style Box®



## Reddito Fisso



## Titoli principali

Nome	Settore	%
Invesco Euro Liquidity Port...	-	1,68
Shell PLC		1,03
Banco Santander SA 7%		0,93
E.ON SE		0,91
Banco Bilbao Vizcaya...		0,86
Deutsche Telekom AG		0,81
Banco Santander SA		0,80
Enel SpA		0,78
The Very Group Funding PLC...		0,77
Nestle SA		0,75
% Primi 10 Titoli sul Patrimonio		9,32
Numero Complessivo di Titoli Azionari		49
Numero Complessivo di Titoli Obbligazionari		411

## Distribuzione Settoriale %

Settore	Fondo
Ciclico	35,55
Sensibile	36,87
Difensivo	27,58

## Fixed Income Sector Weightings %

Settore	Fondo
Governativo	2,67
Societario	93,56
Cartolarizzazioni	1,40
Enti Locali	0,00
Liquidità ed equivalenti	2,69
Derivati	-0,32

## Ripartizione Geografica %

Regione	Fondo
<b>America</b>	<b>2,47</b>
Stati Uniti	2,47
Canada	0,00
America Latina e Centrale	0,00
<b>Europa</b>	<b>96,32</b>
Regno Unito	9,45
Europa Occidentale - Euro	74,71
Europa Occidentale - Non Euro	12,16
Europa dell'Est	0,00
Africa	0,00
Medio Oriente	0,00
<b>Asia</b>	<b>1,21</b>
Giappone	0,00
Australasia	0,00
Asia - Paesi Sviluppati	1,21
Asia - Emergente	0,00

## Anagrafica

Società di Gestione	Invesco Management S.A.	Patrimonio Classe (Mln)	0,71 USD	Investimento Min. Ingresso	1.000 EUR
Telefono	(+353) 1 4398100	(11/05/2026)		Investimento Min. Successivo	-
Web	www.invescomanagement.com	Domicilio	LUSSEMBURGO	T.E.R.	0,89%
	company.lu	Valuta del Fondo	USD	Spese correnti	0,88%
Data di Partenza	19/08/2015	UCITS	Si	Commissione di incentivo	-
Nome del Gestore	-	Inc/Acc	Acc		
Data Inizio Gestione	31/08/2020	ISIN	LU1252826018		
NAV (11/05/2026)	USD 18,13				

# Invesco Funds - Invesco Pan European High Income Fund Z (USD Hedged)

Patrimonio Netto (Mln) 7.015,99 EUR

**Accumulation USD**

---