

# Fidelity Funds - Asian Smaller Companies Fund Y-DIST-EUR

## Categoria Morningstar™

Azionari Asia ex Giappone Small/Mid Cap

## Benchmark Morningstar

MSCI AC Asia Ex JPN Small Cap NR USD

Usato nel Report

## Benchmark Dichiarato

MSCI AC Asia Pac ex JP SC Aus 10% NR USD

## Morningstar Rating™

★★★★

### Obiettivo d'Investimento Dichiarato

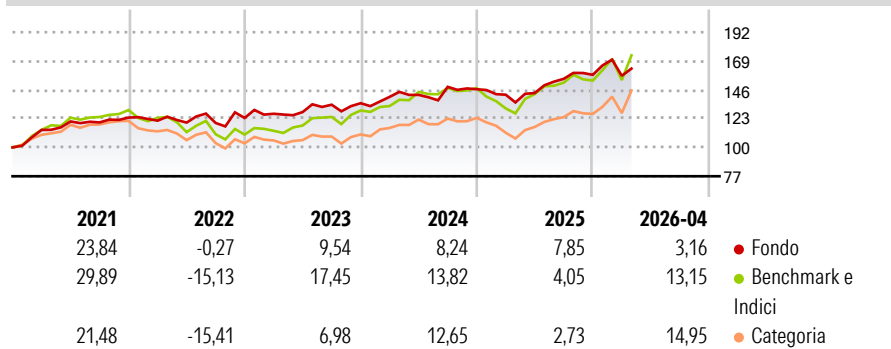
Mira ad ottenere la crescita del capitale a lungo termine con un livello di reddito prevedibilmente basso. Almeno il 70% investito in un portafoglio diversificato di società minori che abbiano la sede principale o svolgano la maggior parte delle loro attività nella regione Asia Pacifico (escluso il Giappone). Per società minori si intendono quelle che hanno generalmente una capitalizzazione di mercato variabile, inferiore a 2.500 milioni di dollari USA in termini di capitalizzazione completa di mercato. Il comparto può avere un'esposizione a società con capitalizzazione di mercato diversa dall'intervallo indicato.

### Misure di Rischio

3Y Alpha	-2,21	3Y Sharpe Ratio	0,58
3Y Beta	0,66	3Y Std Dev	10,54
3Y R-Squared	69,52	3Y Risk	Basso
3Y Info Ratio	-0,78	5Y Risk	Basso
3Y Tracking Error	9,16	10Y Risk	-Med

Basati su MSCI AC Asia Ex JPN Small Cap NR USD (dove applicabile)

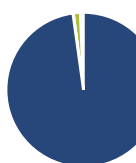
### Rendimenti



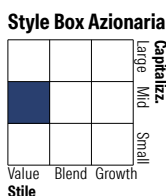
Rend. Cumulati %	Fondo	Bmk	Cat	Rendimenti Trimestrali %	Q1	Q2	Q3	Q4
3-Mesi	-1,53	7,01	2,04	2026	-0,47	-	-	-
6-Mesi	2,10	9,48	2,27	2025	-3,00	0,95	7,90	2,06
1-Anno	18,36	35,01	15,43	2024	3,75	1,11	4,54	-1,29
3-Anni Ann.ti	8,64	15,55	8,76	2023	2,72	1,08	4,58	0,87
5-Anni Ann.ti	7,37	8,01	6,08	2022	-1,99	-1,29	-0,23	3,32
10-Anni Ann.ti	8,19	8,87	7,45					

Rendimenti aggiornati al 01/05/2026

### Portafoglio 31/03/2026

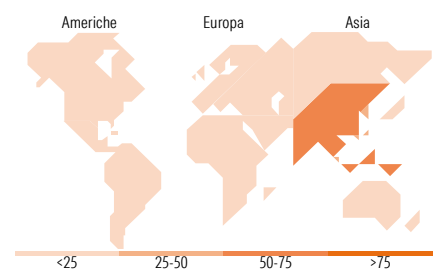


Asset Allocation %	Netta
● Azioni	97,79
● Obbligazioni	0,13
● Liquidità	1,41
● Altro	0,66



Mkt Cap %	Fondo
Giant	11,87
Large	16,28
Medium	40,94
Small	17,19
Micro	13,72

Capitalizzazione media di mercato	Fondo
Ave Mkt Cap EUR	2.609,64



### Titoli principali

Nome	Settore	%
PT Bank Central Asia Tbk	Finanza	3,52
Taiwan Semiconductor...	Tecnologia	3,49
Axis Bank Ltd	Finanza	2,76
PT Indosat Tbk Class B	Telecomunicazioni	2,50
BOC Aviation Ltd Shs Unitary...	Aviazione	1,97
PT Indofood CBP Sukses...	Alimentari	1,81
Fidelity ILF - USD A Acc	-	1,75
PT Ciputra Development Tbk	Immobiliare	1,55
China Mengniu Dairy Co Ltd	Alimentari	1,53
China Overseas Grand Oceans...	Immobiliare	1,50
% Primi 10 Titoli sul Patrimonio		22,37
Numero Complessivo di Titoli Azionari		142
Numero Complessivo di Titoli Obbligazionari		0

### Distribuzione Settoriale %

Distribuzione Settoriale %	Fondo
<b>Ciclico</b>	<b>50,95</b>
Materie Prime	8,45
Beni di Consumo Ciclici	18,10
Finanza	15,89
Immobiliare	8,50
<b>Sensibile</b>	<b>32,08</b>
Telecomunicazioni	5,01
Energia	5,04
Beni Industriali	11,22
Tecnologia	10,81
<b>Difensivo</b>	<b>16,98</b>
Beni Difensivi	11,13
Salute	4,97
Servizi di Pubblica Utilità	0,88

### Ripartizione Geografica %

Ripartizione Geografica %	Fondo
<b>America</b>	<b>6,20</b>
Stati Uniti	3,39
Canada	1,62
America Latina e Centrale	1,20
<b>Europa</b>	<b>0,98</b>
Regno Unito	0,53
Europa Occidentale - Euro	0,20
Europa Occidentale - Non Euro	0,00
Europa dell'Est	0,00
Africa	0,00
Medio Oriente	0,25
<b>Asia</b>	<b>92,82</b>
Giappone	0,00
Australasia	4,72
Asia - Paesi Sviluppati	27,35
Asia - Emergente	60,75

### Anagrafica

Società di Gestione	Fidelity (FIL Inv Mgmt (Lux) S.A.)	Patrimonio Classe (Mln)	40,38 EUR	Investimento Min. Ingresso	2.500 EUR
Telefono	+ 352 250 404 2400	Domicilio	LUSSEMBURGO	Investimento Min. Successivo	1.000 EUR
Web	www.fidelity-international.com	Valuta del Fondo	EUR	T.E.R.	1,08%
Data di Partenza	20/08/2015	UCITS	Si	Spese correnti	1,08%
Nome del Gestore	Nitin Bajaj	Inc/Acc	Inc	Commissione di incentivo	-
Data Inizio Gestione	02/09/2013	ISIN	LU1273507522		
NAV (01/05/2026)	EUR 19,90				

# Fidelity Funds - Asian Smaller Companies Fund Y-DIST-EUR

Patrimonio Netto (Mln) 1.224,37 EUR

(31/03/2026)