

Fidelity Funds - Asian Smaller Companies Fund Y-DIST-USD

Categoria Morningstar™

Azionari Asia ex Giappone Small/Mid Cap

Benchmark Morningstar

MSCI AC Asia Ex JPN Small Cap NR USD

Usato nel Report

Benchmark Dichiarato

MSCI AC Asia Pac ex JP SC Aus 10% NR USD

Morningstar Rating™

★★★★

Obiettivo d'Investimento Dichiarato

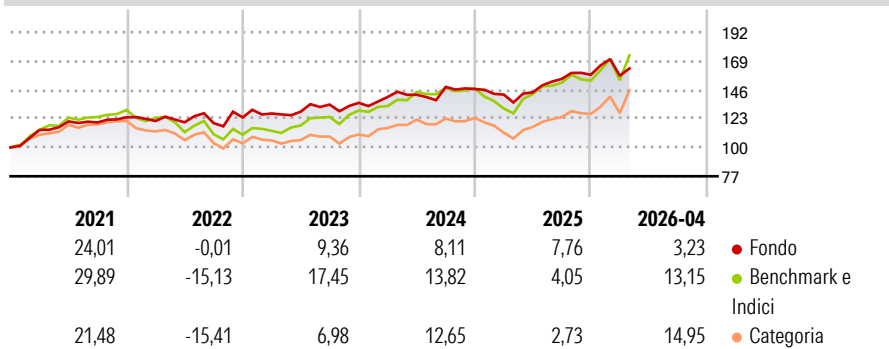
Mira ad ottenere la crescita del capitale a lungo termine con un livello di reddito prevedibilmente basso. Almeno il 70% investito in un portafoglio diversificato di società minori che abbiano la sede principale o svolgano la maggior parte delle loro attività nella regione Asia Pacifico (escluso il Giappone). Per società minori si intendono quelle che hanno generalmente una capitalizzazione di mercato variabile, inferiore a 2.500 milioni di dollari USA in termini di capitalizzazione completa di mercato. Il comparto può avere un'esposizione a società con capitalizzazione di mercato diversa dall'intervallo indicato.

Misure di Rischio

3Y Alpha	-2,29	3Y Sharpe Ratio	0,58
3Y Beta	0,67	3Y Std Dev	10,58
3Y R-Squared	70,00	3Y Risk	-Med
3Y Info Ratio	-0,79	5Y Risk	Basso
3Y Tracking Error	9,09	10Y Risk	-Med

Basati su MSCI AC Asia Ex JPN Small Cap NR USD (dove applicabile)

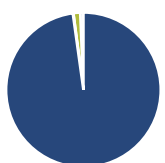
Rendimenti



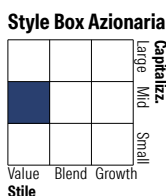
Rend. Cumulati %	Fondo	Bmk	Cat	Rendimenti Trimestrali %	Q1	Q2	Q3	Q4
3-Mesi	-1,54	7,01	2,04	2026	-0,43	-	-	-
6-Mesi	2,13	9,48	2,27	2025	-3,01	1,28	7,44	2,11
1-Anno	18,20	35,01	15,43	2024	3,48	1,23	4,43	-1,17
3-Anni Ann.ti	8,63	15,55	8,76	2023	2,49	1,13	4,44	1,03
5-Anni Ann.ti	7,37	8,01	6,08	2022	-2,32	-0,87	-0,53	3,81
10-Anni Ann.ti	8,19	8,87	7,45					

Rendimenti aggiornati al 01/05/2026

Portafoglio 31/03/2026

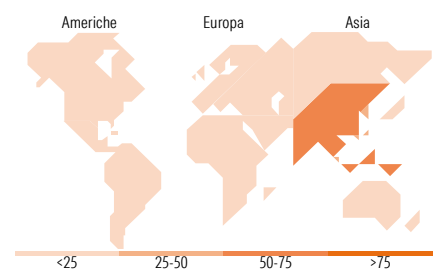


Asset Allocation %	Netta
● Azioni	97,79
● Obbligazioni	0,13
● Liquidità	1,41
● Altro	0,66



Mkt Cap %	Fondo
Giant	11,87
Large	16,28
Medium	40,94
Small	17,19
Micro	13,72

Capitalizzazione media di mercato	Fondo
Ave Mkt Cap EUR	2.609,64



Titoli principali

Nome	Settore	%
PT Bank Central Asia Tbk	Finanza	3,52
Taiwan Semiconductor...	Tecnologia	3,49
Axis Bank Ltd	Finanza	2,76
PT Indosat Tbk Class B	Telecomunicazioni	2,50
BOC Aviation Ltd Shs Unitary...	Aviazione	1,97
PT Indofood CBP Sukses...	Alimentari	1,81
Fidelity ILF - USD A Acc	-	1,75
PT Ciputra Development Tbk	Immobiliare	1,55
China Mengniu Dairy Co Ltd	Alimentari	1,53
China Overseas Grand Oceans...	Immobiliare	1,50
% Primi 10 Titoli sul Patrimonio		22,37
Numero Complessivo di Titoli Azionari		142
Numero Complessivo di Titoli Obbligazionari		0

Distribuzione Settoriale %

Distribuzione Settoriale %	Fondo
Ciclico	50,95
Materie Prime	8,45
Beni di Consumo Ciclici	18,10
Finanza	15,89
Immobiliare	8,50
Sensibile	32,08
Telecomunicazioni	5,01
Energia	5,04
Beni Industriali	11,22
Tecnologia	10,81
Difensivo	16,98
Beni Difensivi	11,13
Salute	4,97
Servizi di Pubblica Utilità	0,88

Ripartizione Geografica %

Ripartizione Geografica %	Fondo
America	6,20
Stati Uniti	3,39
Canada	1,62
America Latina e Centrale	1,20
Europa	0,98
Regno Unito	0,53
Europa Occidentale - Euro	0,20
Europa Occidentale - Non Euro	0,00
Europa dell'Est	0,00
Africa	0,00
Medio Oriente	0,25
Asia	92,82
Giappone	0,00
Australasia	4,72
Asia - Paesi Sviluppati	27,35
Asia - Emergente	60,75

Anagrafica

Società di Gestione	Fidelity (FIL Inv Mgmt (Lux) S.A.)	Patrimonio Classe (Mln)	30,31 USD	Investimento Min. Ingresso	2.500 USD
Telefono	+ 352 250 404 2400	Domicilio	LUSSEMBURGO	Investimento Min. Successivo	1.000 USD
Web	www.fidelity-international.com	Valuta del Fondo	USD	T.E.R.	1,08%
Data di Partenza	20/08/2015	UCITS	Si	Spese correnti	1,08%
Nome del Gestore	Nitin Bajaj	Inc/Acc	Inc	Commissione di incentivo	-
Data Inizio Gestione	02/09/2013	ISIN	LU1273507795		
NAV (01/05/2026)	USD 20,95				

Fidelity Funds - Asian Smaller Companies Fund Y-DIST-USD

Patrimonio Netto (Mln) 1.224,37 EUR

(31/03/2026)