

DWS Invest Multi Opportunities EUR LD

Categoria Morningstar™

Bilanciati Flessibili EUR - Globali

Benchmark Morningstar

Morningstar Euro Moderate Global Target

Allocation NR EUR

Usato nel Report

Benchmark Dichiarato

No benchmark

Morningstar Rating™

★★★

Obiettivo d'Investimento Dichiarato

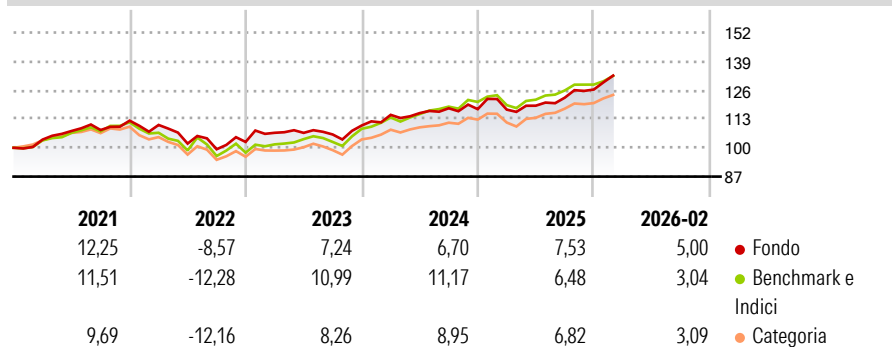
Obiettivo della politica d'investimento è il conseguimento di un rendimento superiore alla media. A tale scopo, il fondo investe almeno il 51% in azioni di altri fondi. Il patrimonio del fondo può inoltre essere investito in azioni, titoli obbligazionari, certificati azionari, obbligazioni convertibili, obbligazioni cum warrant basati su titoli, warrant su valori mobiliari e certificati di partecipazione e di godimento (Genussscheine). Fino al 20% del patrimonio potrà essere investito in asset backed securities e in mortgage backed securities.

Misure di Rischio

3Y Alpha	-1,50	3Y Sharpe Ratio	0,76
3Y Beta	0,96	3Y Std Dev	6,05
3Y R-Squared	76,40	3Y Risk	Med
3Y Info Ratio	-0,65	5Y Risk	Med
3Y Tracking Error	2,96	10Y Risk	Med

Basati su Morningstar Euro Moderate Global Target Allocation NR EUR (dove applicabile)

Rendimenti



Rend. Cumulati %


	Fondo	Bmk	Cat
3-Mesi	0,08	-0,85	0,56
6-Mesi	2,34	1,25	2,80
1-Anno	5,47	5,72	6,84
3-Anni Ann.ti	5,71	8,28	7,83
5-Anni Ann.ti	3,99	4,39	3,66
10-Anni Ann.ti	2,87	5,22	4,08

Rendimenti aggiornati al 20/03/2026

Rendimenti

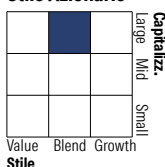
	Q1	Q2	Q3	Q4
2026	-	-	-	-
2025	-0,18	1,50	3,05	2,98
2024	4,37	0,68	1,89	-0,34
2023	4,02	-0,02	-0,69	3,83
2022	-1,73	-7,63	-2,50	3,31

Portafoglio 31/01/2026

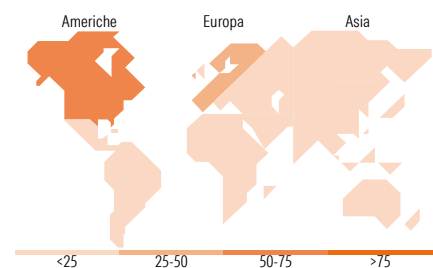



Morningstar Style Box®

Stile Azionario



Reddito Fisso



Titoli principali

Nome	Settore	%
DWS ESG Dynamic...	—	18,96
DWS Concept Kaldemorgen IC100	—	14,18
Xtrackers IE Physical Gold ETC	—	7,54
DWS Invest Credit Opports FC...	—	6,16
iShares Core € Corp Bond ETF...	—	3,88
THEAM Quant-Cross Asset Hi...	—	3,66
DWS Invest Corporate Hyb Bds...	—	1,95
DWS Invest Euro High Yield...	—	1,64
Xtrackers EUR Corporate Bd...	—	1,29
Amazon.com Inc	📦	1,09
% Primi 10 Titoli sul Patrimonio		60,36
Numero Complessivo di Titoli Azionari		65
Numero Complessivo di Titoli Obbligazionari		30

Distribuzione Settoriale %

	Fondo
🔄 Ciclico	31,50
📈 Sensibile	45,06
🛡️ Difensivo	23,44

Fixed Income Sector Weightings %

	Fondo
🏛️ Governativo	4,09
⚙️ Societario	81,11
🏠 Cartolarizzazioni	0,04
🏢 Enti Locali	0,00
📄 Liquidità ed equivalenti	1,29
📁 Derivati	13,47

Ripartizione Geografica %

	Fondo
America	51,58
Stati Uniti	50,26
Canada	0,97
America Latina e Centrale	0,35
Europa	38,82
Regno Unito	0,19
Europa Occidentale - Euro	32,37
Europa Occidentale - Non Euro	6,27
Europa dell'Est	0,00
Africa	0,00
Medio Oriente	0,00
Asia	9,59
Giappone	3,42
Australasia	0,00
Asia - Paesi Sviluppati	5,22
Asia - Emergente	0,95

Anagrafica

Società di Gestione	DWS Investment S.A.	Patrimonio Classe (Mln)	0,54 EUR	Investimento Min. Ingresso	-
Telefono	+352 42101-1	(20/03/2026)		Investimento Min. Successivo	-
Web	www.dws.lu	Domicilio	LUSSEMBURGO	T.E.R.	-
Data di Partenza	17/08/2015	Valuta del Fondo	EUR	Spese correnti	1,35%
Nome del Gestore	Henning Potstada	UCITS	Si	Commissione di incentivo	-
Data Inizio Gestione	04/06/2014	Inc/Acc	Inc		
NAV (20/03/2026)	EUR 121,01	ISIN	LU1254146563		
Patrimonio Netto (Mln)	250,38 EUR				

(31/01/2026)