Amundi Alternative Funds II PLC - Amundi Chenavari Credit Fund I EUR Acc

Categoria Morningstar™	Benchmark Morningstar	Benchmark Dichiarato	Morningstar Rating™
Alt - Debt Arbitrage	Not Categorized Usato nel Report	Not Benchmarked	Senza rating

Obiettivo d'Investimento Dichiarato

The investment objective of the Sub-Fund is to (i) seek medium term capital appreciation by analysing trading and/or investment opportunities (such as market inefficiencies where current prices do not reflect fair valuation, arbitrage situations to benefit from temporary unjustified valuation difference between maturities predominantly in credit markets) and (ii) benefit from trends, price movements and price volatilities where the current market valuation does not reflect the embedded value (fundamental and structural) as perceived by the Sub-Investment Manager.

Rendimenti

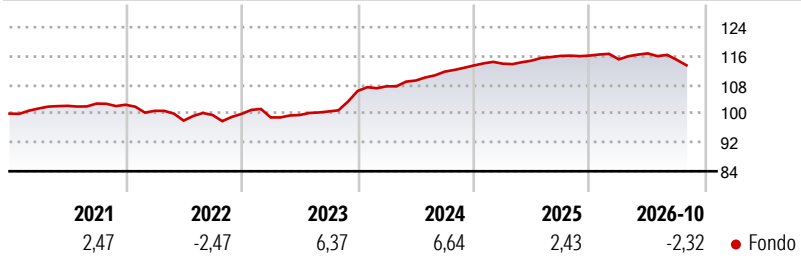

2021	2022	2023	2024	2025	2026-10
2,47	-2,47	6,37	6,64	2,43	-2,32

● Fondo

Misure di Rischio

3Y Alpha	-	3Y Sharpe Ratio	0,46
3Y Beta	-	3Y Std Dev	2,83
3Y R-Squared	-	3Y Risk	-
3Y Info Ratio	-	5Y Risk	-
3Y Tracking Error	-	10Y Risk	-

Rend. Cumulati %	Fondo
3-Mesi	-2,26
6-Mesi	-1,98
1-Anno	-1,87
3-Anni Ann.ti	3,53
5-Anni Ann.ti	2,07
10-Anni Ann.ti	2,72

Rendimenti aggiornati al 19/11/2026

Rendimenti Trimestrali %	Q1	Q2	Q3	Q4
2026	-0,90	1,43	-1,54	-
2025	0,45	0,75	1,14	0,07
2024	1,22	1,48	2,28	1,52
2023	-0,99	0,67	0,99	5,67
2022	-1,65	-2,70	1,58	0,33

Portafoglio -

Asset Allocation %	Netta

Fixed Income Style Box™



Fixed Income Style Box™	Fondo
Duration Effettiva	-
Maturity effettiva	-
Qualità Credito Media	

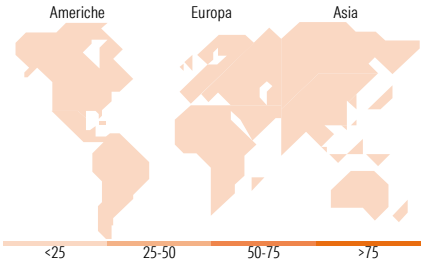

Titoli principali		
Nome	Settore	%
% Primi 10 Titoli sul Patrimonio		0,00
Numero Complessivo di Titoli Azionari		-
Numero Complessivo di Titoli Obbligazionari		-

Fixed Income Sector Weightings %	Fondo
Governativo	0,00
Societario	0,00
Cartolarizzazioni	0,00
Enti Locali	0,00
Liquidità ed equivalenti	0,00
Derivati	0,00

Coupon Range %	Fondo
0 coupon	0,00
Da 0 a 4 cedole	0,00
Da 4 a 6 cedole	0,00
Da 6 a 8 cedole	0,00
Da 8 a 10 cedole	0,00
Da 10 a 12 cedole	0,00
Oltre 12 cedole	0,00

Ripartizione Geografica %	Fondo
America	**0,00**
Stati Uniti	-
Canada	-
America Latina e Centrale	-
Europa	**0,00**
Regno Unito	-
Europa Occidentale - Euro	-
Europa Occidentale - Non Euro	-
Europa dell'Est	-
Africa	-
Medio Oriente	-
Asia	**0,00**
Giappone	-
Australasia	-
Asia - Paesi Sviluppati	-
Asia - Emergente	-

Anagrafica

Società di Gestione	Amundi Asset Management
Telefono	+33 1 76 33 30 30
Web	www.amundietf.com
Data di Partenza	19/06/2015
Nome del Gestore	-
Data Inizio Gestione	15/06/2015
NAV (19/11/2026)	EUR 125,37
Patrimonio Netto (Mln)	-
Patrimonio Classe (Mln) (19/11/2026)	35,96 EUR
Domicilio	IRLANDA
Valuta del Fondo	EUR
UCITS	Si
Inc/Acc	Acc
ISIN	IE00BWFRBY02
Investimento Min. Ingresso	100.000 EUR
Investimento Min. Successivo	-
T.E.R.	-
Spese correnti	1,65%
Commissione di incentivo	20,00%

See disclosures for more details

© 2026 Morningstar Italia. Tutti i diritti sono riservati. Le informazioni qui contenute: (1) sono proprietà di Morningstar, (2) non possono essere copiate, (3) non costituiscono consiglio di investimento; (4) sono fornite con scopi informativi; (5) sono ritenute attendibili da Morningstar che, pertanto, ne garantisce il maggior grado di accuratezza e completezza possibile, fatto salvo il caso in cui queste Le siano state fornite in modo errato e/o non completo dalle relative società prodotto; (6) sono estratte dai dati del fondo disponibili e riferiti a date temporali diverse. Morningstar non è responsabile per qualunque danno o perdita derivante da qualunque uso delle informazioni e chi visiona tali informazioni sarà responsabile dell'uso che andrà a farne. Non vi è naturalmente garanzia alcuna che i risultati del passato trovino un riscontro nel futuro.