

# Janus Henderson Global Select Fund H2 EUR

## Categoria Morningstar™

Azionari Internazionali Large Cap Blend

## Benchmark Morningstar

Morningstar Global Target Market

Exposure NR USD

Usato nel Report

## Benchmark Dichiarato

MSCI ACWI NR USD

## Morningstar Rating™

★★★★

### Obiettivo d'Investimento Dichiarato

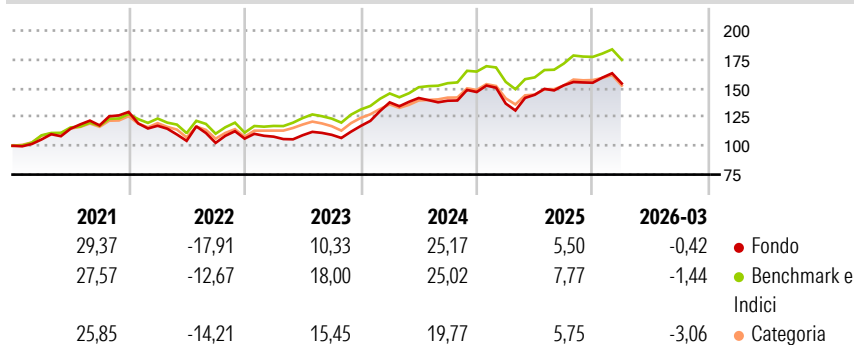
Il Comparto punta a conseguire rendimenti di lungo termine superiori a quelli normalmente raggiunti dai mercati azionari globali, investendo in un portafoglio concentrato di società operanti a livello internazionale. Il rendimento complessivo risulterà da una combinazione di rendimenti da capitale e reddituali. Il Comparto investirà in società con qualsiasi capitalizzazione di mercato. Il portafoglio del Comparto sarà costituito in genere da 30-40 partecipazioni. Il Comparto è denominato in dollari USA e il Momento di Valutazione è fissato alle ore 15:00 CET.

### Misure di Rischio

3Y Alpha	-2,36	3Y Sharpe Ratio	0,78
3Y Beta	1,10	3Y Std Dev	12,62
3Y R-Squared	90,53	3Y Risk	+Med
3Y Info Ratio	-0,38	5Y Risk	+Med
3Y Tracking Error	4,30	10Y Risk	+Med

Basati su Morningstar Global Target Market Exposure NR USD (dove applicabile)

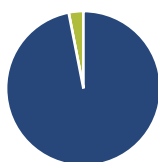
### Rendimenti



Rend. Cumulati %	Fondo	Bmk	Cat	Rendimenti Trimestrali %	Q1	Q2	Q3	Q4
3-Mesi	2,45	4,02	2,24	2026	-0,42	-	-	-
6-Mesi	5,07	5,56	3,29	2025	-6,84	5,60	5,68	1,48
1-Anno	26,32	26,48	20,16	2024	17,51	2,74	-1,66	5,43
3-Anni Ann.ti	15,64	17,05	12,97	2023	1,62	1,15	0,35	6,97
5-Anni Ann.ti	8,25	11,01	8,16	2022	-9,27	-11,15	-1,71	3,60
10-Anni Ann.ti	11,63	11,88	9,30					

Rendimenti aggiornati al 28/04/2026

### Portafoglio 31/03/2026



#### Asset Allocation %

- Azioni
- Obbligazioni
- Liquidità
- Altro

#### Netta

96,93  
0,00  
3,07  
0,00

#### Style Box Azionaria

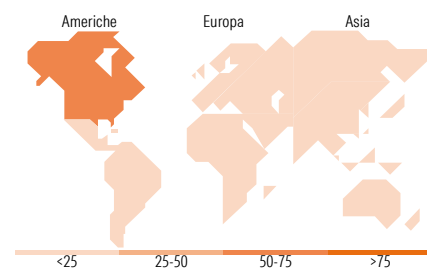


#### Mkt Cap %

Fondo  
Giant 50,00  
Large 29,47  
Medium 17,44  
Small 1,98  
Micro 1,12

#### Capitalizzazione media di mercato

Fondo  
Ave Mkt Cap USD 220.542,69



### Titoli principali

Nome	Settore	%
NVIDIA Corp	ICT	6,44
Taiwan Semiconductor...	ICT	6,33
Alphabet Inc Class A	ICT	4,62
Amazon.com Inc	ICT	4,42
BAE Systems PLC	Industria	4,15
Chevron Corp	Energia	3,69
Microsoft Corp	ICT	3,50
Ferguson Enterprises Inc	Industria	3,21
ASML Holding NV	ICT	3,08
Erste Group Bank AG	Banca	2,78
% Primi 10 Titoli sul Patrimonio		42,21
Numero Complessivo di Titoli Azionari		46
Numero Complessivo di Titoli Obbligazionari		0

### Distribuzione Settoriale %

	Fondo
<b>Ciclico</b>	<b>31,93</b>
Materie Prime	2,88
Beni di Consumo Ciclici	11,39
Finanza	17,66
Immobiliare	-
<b>Sensibile</b>	<b>54,73</b>
Telecomunicazioni	12,78
Energia	3,80
Beni Industriali	18,19
Tecnologia	19,97
<b>Difensivo</b>	<b>13,34</b>
Beni Difensivi	3,02
Salute	8,91
Servizi di Pubblica Utilità	1,40

### Ripartizione Geografica %

	Fondo
<b>America</b>	<b>61,55</b>
Stati Uniti	60,14
Canada	1,40
America Latina e Centrale	0,00
<b>Europa</b>	<b>23,56</b>
Regno Unito	11,79
Europa Occidentale - Euro	10,77
Europa Occidentale - Non Euro	1,00
Europa dell'Est	0,00
Africa	0,00
Medio Oriente	0,00
<b>Asia</b>	<b>14,90</b>
Giappone	3,75
Australasia	0,00
Asia - Paesi Sviluppati	7,87
Asia - Emergente	3,28

### Anagrafica

Società di Gestione	Janus Henderson Investors	Patrimonio Classe (Mln)	15,33 EUR	Investimento Min. Ingresso	7.500 EUR
Telefono	8002270486	(28/04/2026)		Investimento Min. Successivo	2.500 EUR
Web	www.janushenderson.com	Domicilio	LUSSEMBURGO	T.E.R.	0,91%
Data di Partenza	27/08/2015	Valuta del Fondo	EUR	Spese correnti	0,91%
Nome del Gestore	-	UCITS	Si	Commissione di incentivo	-
Data Inizio Gestione	01/02/2023	Inc/Acc	Acc		
NAV (28/04/2026)	EUR 30,17	ISIN	LU1273675584		
Patrimonio Netto (Mln)	386,83 USD				

(31/03/2026)

© 2026 Morningstar Italia. Tutti i diritti sono riservati. Le informazioni qui contenute: (1) sono proprietà di Morningstar, (2) non possono essere copiate, (3) non costituiscono consiglio di investimento; (4) sono fornite con scopi informativi; (5) sono ritenute attendibili da Morningstar che, pertanto, ne garantisce il maggior grado di accuratezza e completezza possibile, fatto salvo il caso in cui queste Le siano state fornite in modo errato e/o non completo dalle relative società prodotte; (6) sono estratte dai dati del fondo disponibili e riferiti a date temporali diverse. Morningstar non è responsabile per qualunque danno o perdita derivante da qualunque uso delle informazioni e chi visiona tali informazioni sarà responsabile dell'uso che andrà a farne. Non vi è naturalmente garanzia alcuna che i risultati del passato trovino un riscontro nel futuro.