

SSGA Lux SICAV - State Street Pacific Ex-Japan Screened Index Equity Fund P USD

Categoria Morningstar™

Aktion Pazifik ohne Japan

Benchmark Morningstar

Morningstar Developed Asia Pacific ex-Japan Target Market Exposure NR USD
Usato nel Report

Benchmark Dichiarato

MSCI Pacific ex Jap ESG SC NR USD

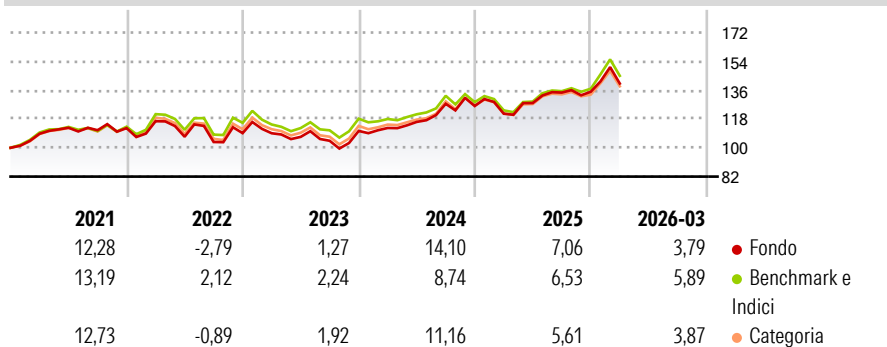
Morningstar Rating™

★★★

Obiettivo d'Investimento Dichiarato

L'obiettivo del Fondo è quello di replicare il più fedelmente possibile il rendimento dell'Indice MSCI Pacific ex-Japan Index. Il Fondo mira a mantenere il tracking error ad un valore inferiore all'1%.

Rendimenti



Misure di Rischio

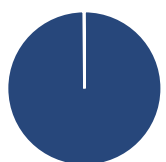
3Y Alpha	0,55	3Y Sharpe Ratio	0,50
3Y Beta	0,99	3Y Std Dev	12,34
3Y R-Squared	98,23	3Y Risk	Med
3Y Info Ratio	0,27	5Y Risk	-Med
3Y Tracking Error	2,02	10Y Risk	-Med

Basati su Morningstar Developed Asia Pacific ex-Japan Target Market Exposure NR USD (dove applicabile)

Rend. Cumulati %	Fondo	Bmk	Cat	Rendimenti Trimestrali %	Q1	Q2	Q3	Q4
3-Mesi	8,03	7,73	7,52	2026	3,79	-	-	-
6-Mesi	11,13	13,15	11,27	2025	-3,82	5,49	5,09	0,40
1-Anno	31,85	32,51	31,81	2024	1,68	3,36	9,75	-1,08
3-Anni Ann.ti	10,46	9,95	9,71	2023	-0,06	-2,09	-2,27	5,89
5-Anni Ann.ti	6,06	6,46	6,29	2022	3,87	-8,33	-3,08	5,34
10-Anni Ann.ti	7,04	7,98	7,88					

Rendimenti aggiornati al 14/04/2026

Portafoglio 31/03/2026



Asset Allocation %

- Azioni
- Obbligazioni
- Liquidità
- Altro

Netta	100,14
	0,00
	-0,14
	0,00

Style Box Azionaria

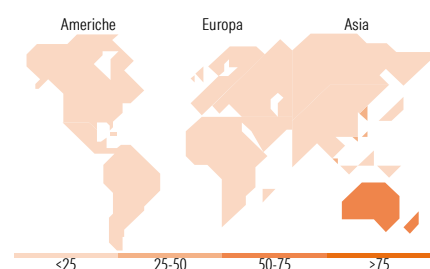


Mkt Cap %

Giant	61,25
Large	34,77
Medium	3,95
Small	0,03
Micro	0,00

Capitalizzazione media di mercato

Ave Mkt Cap USD	52.450,15
-----------------	-----------



Titoli principali

Nome	Settore	%
Commonwealth Bank of Australia	Finanza	9,26
BHP Group Ltd	Materie Prime	8,45
AIA Group Ltd	Assicurazioni	5,48
DBS Group Holdings Ltd	Finanza	4,52
Westpac Banking Corp	Finanza	4,47
National Australia Bank Ltd	Finanza	4,19
ANZ Group Holdings Ltd	Finanza	3,59
Hong Kong Exchanges and...	Finanza	2,88
Oversea-Chinese Banking Corp...	Finanza	2,78
Wesfarmers Ltd	Retail	2,73
% Primi 10 Titoli sul Patrimonio		48,36
Numero Complessivo di Titoli Azionari		88
Numero Complessivo di Titoli Obbligazionari		0

Distribuzione Settoriale %

	Fondo
Ciclico	75,89
Materie Prime	14,81
Beni di Consumo Ciclici	6,28
Finanza	47,09
Immobiliare	7,72
Sensibile	14,70
Telecomunicazioni	2,95
Energia	2,27
Beni Industriali	8,37
Tecnologia	1,11
Difensivo	9,40
Beni Difensivi	3,28
Salute	4,30
Servizi di Pubblica Utilità	1,82

Ripartizione Geografica %

	Fondo
America	0,03
Stati Uniti	0,03
Canada	0,00
America Latina e Centrale	0,00
Europa	0,59
Regno Unito	0,24
Europa Occidentale - Euro	0,36
Europa Occidentale - Non Euro	0,00
Europa dell'Est	0,00
Africa	0,00
Medio Oriente	0,00
Asia	99,37
Giappone	0,00
Australasia	65,16
Asia - Paesi Sviluppati	32,82
Asia - Emergente	1,39

Anagrafica

Società di Gestione	State Street Global Advisors Europe Limited	Patrimonio Classe (Mln)	21,85 USD	Investimento Min. Ingresso	50 USD
Telefono	+353 1 776 3000	Domicilio	LUSSEMBURGO	Investimento Min. Successivo	50 USD
Web	-	Valuta del Fondo	USD	T.E.R.	0,50%
Data di Partenza	28/09/2015	UCITS	Si	Spese correnti	0,70%
Nome del Gestore	-	Inc/Acc	Acc	Commissione di incentivo	-
Data Inizio Gestione	-	ISIN	LU1161083644		
NAV (14/04/2026)	USD 22,85				

SSGA Lux SICAV - State Street Pacific Ex-Japan Screened Index Equity Fund P USD

Patrimonio Netto (Mln)

56,75 USD

(31/03/2026)