

# SSGA Lux SICAV - State Street Global Emerging Markets Screened Index Equity Fund

Categoria Morningstar™  
**RUSD**  
Zioni e Azioni Emergenti

Benchmark Morningstar  
Morningstar Emerging Markets Target  
Market Exposure NR USD  
Usato nel Report

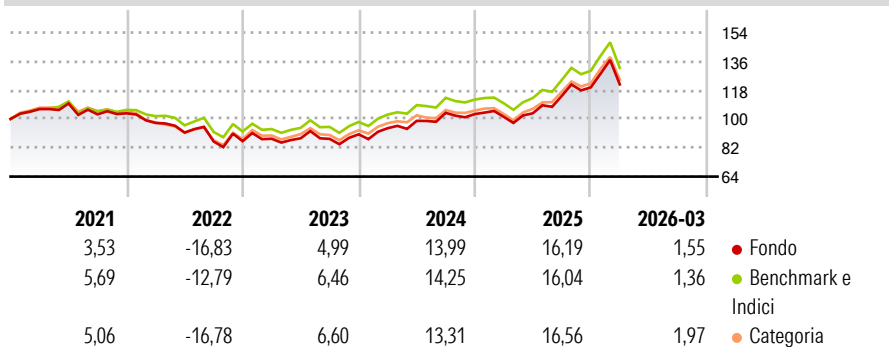
Benchmark Dichiarato  
MSCI EM ESG Screened Choice NR USD

Morningstar Rating™  
★★★

## Obiettivo d'Investimento Dichiarato

The objective of the Fund is to track the performance of global emerging market equities. The investment policy of the Fund is to track the performance of the Index (or any other index determined by the Directors from time to time to track substantially the same market as the Index) as closely as possible while seeking to minimise as far as possible the tracking difference between the Fund's performance and that of the Index.

## Rendimenti



## Misure di Rischio


3Y Alpha	-0,64	3Y Sharpe Ratio	0,64
3Y Beta	1,02	3Y Std Dev	14,08
3Y R-Squared	99,22	3Y Risk	Med
3Y Info Ratio	-0,38	5Y Risk	Med
3Y Tracking Error	1,43	10Y Risk	Med

Basati su Morningstar Emerging Markets Target Market Exposure NR USD (dove applicabile)

Rend. Cumulati %	Fondo	Bmk	Cat	Rendimenti Trimestrali %	Q1	Q2	Q3	Q4
3-Mesi	5,02	-	-	2026	1,55	-	-	-
6-Mesi	9,85	-	-	2025	-1,65	2,16	10,50	4,65
1-Anno	23,13	-	-	2024	4,25	4,86	5,06	-0,74
3-Anni Ann.ti	12,78	-	-	2023	1,79	0,32	-0,40	3,23
5-Anni Ann.ti	3,16	-	-	2022	-5,82	-6,11	-6,13	0,19
10-Anni Ann.ti	6,76	-	-					

Rendimenti aggiornati al 01/04/2026

## Portafoglio 28/02/2026

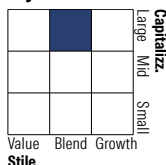


### Asset Allocation %

- Azioni
- Obbligazioni
- Liquidità
- Altro

Netta  
100,54  
0,00  
-0,54  
0,00

### Style Box Azionaria

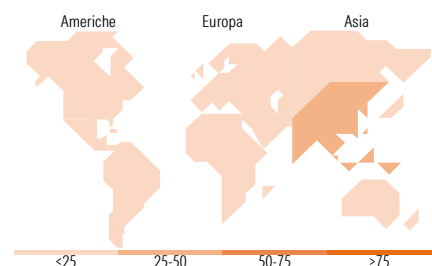


### Mkt Cap %

Giant	61,68
Large	30,73
Medium	7,35
Small	0,22
Micro	0,02

### Capitalizzazione media di mercato

Ave Mkt Cap USD	95.216,97
-----------------	-----------



## Titoli principali

Nome	Settore	%
Taiwan Semiconductor...	13,87	
Samsung Electronics Co Ltd	6,10	
Tencent Holdings Ltd	3,63	
MSCI Emerging Markets Index...	3,63	
SK Hynix Inc	3,45	
Alibaba Group Holding Ltd...	2,69	
HDFC Bank Ltd	0,96	
Hon Hai Precision Industry...	0,86	
China Construction Bank Corp...	0,84	
MediaTek Inc	0,83	
% Primi 10 Titoli sul Patrimonio	36,85	
Numero Complessivo di Titoli Azionari	1.085	
Numero Complessivo di Titoli Obbligazionari	0	

## Distribuzione Settoriale %

Settore	Fondo
<b>Ciclico</b>	<b>39,84</b>
Materie Prime	6,59
Beni di Consumo Ciclici	10,69
Finanza	21,33
Immobiliare	1,24
<b>Sensibile</b>	<b>52,62</b>
Telecomunicazioni	7,91
Energia	3,16
Beni Industriali	6,59
Tecnologia	34,97
<b>Difensivo</b>	<b>7,53</b>
Beni Difensivi	3,03
Salute	3,19
Servizi di Pubblica Utilità	1,32

## Ripartizione Geografica %

Regione	Fondo
<b>America</b>	<b>8,14</b>
Stati Uniti	1,12
Canada	0,00
America Latina e Centrale	7,02
<b>Europa</b>	<b>11,41</b>
Regno Unito	0,00
Europa Occidentale - Euro	0,58
Europa Occidentale - Non Euro	0,00
Europa dell'Est	1,96
Africa	3,56
Medio Oriente	5,31
<b>Asia</b>	<b>80,45</b>
Giappone	0,00
Australasia	0,00
Asia - Paesi Sviluppati	42,96
Asia - Emergente	37,49

## Anagrafica

Società di Gestione	State Street Global Advisors Europe Limited	Patrimonio Classe (Mln)	36,86 USD	Investimento Min. Ingresso	50 USD
Telefono	+353 1 776 3000	Domicilio	LUSSEMBURGO	Investimento Min. Successivo	50 USD
Web	-	Valuta del Fondo	USD	T.E.R.	0,75%
Data di Partenza	28/09/2015	UCITS	Si	Spese correnti	1,35%
Nome del Gestore	-	Inc/Acc	Acc	Commissione di incentivo	-
Data Inizio Gestione	-	ISIN	LU1159236097		
NAV (01/04/2026)	USD 20,80				

# SSGA Lux SICAV - State Street Global Emerging Markets Screened Index Equity Fund

Patrimonio Netto (Mln)

1.530,41 USD

**P USD**

---