

# Mirae Asset Global Discovery Fund - India Sector Leader Equity Fund A EUR Cap

**Categoria Morningstar™**

Azionari India

**Benchmark Morningstar**

Morningstar India Target Market Exposure

NR USD

Usato nel Report

**Benchmark Dichiarato**

MSCI India NR USD

**Morningstar Rating™**

★★★★

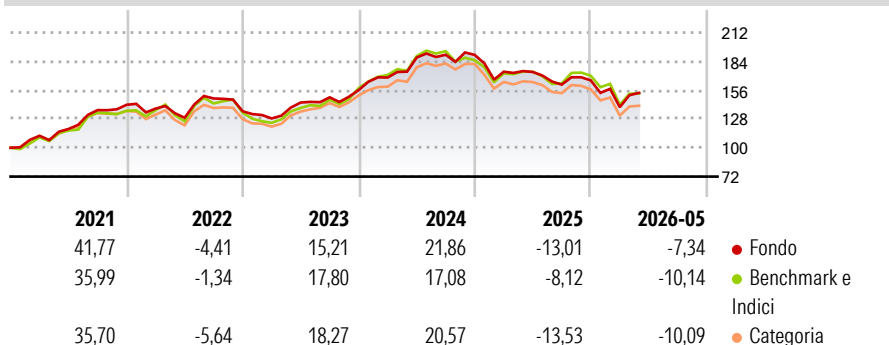
**Obiettivo d'Investimento Dichiarato**

The primary objective of the Fund is to achieve long term growth in the share price through capital appreciation, measured in US Dollars, of the underlying equity portfolio which promotes environmental, social and governance (ESG) criteria. The Principal Investment Manager will seek to achieve the objective of the Sub-Fund by investing mainly in equities and equity related securities of sector leading companies domiciled in or exercising a large portion of their economic activity in India.

**Misure di Rischio**

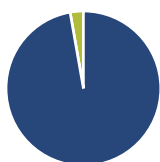
3Y Alpha	-0,69	3Y Sharpe Ratio	0,10
3Y Beta	0,93	3Y Std Dev	14,73
3Y R-Squared	95,14	3Y Risk	Med
3Y Info Ratio	-0,23	5Y Risk	Med
3Y Tracking Error	3,86	10Y Risk	Med

Basati su Morningstar India Target Market Exposure NR USD (dove applicabile)

**Rendimenti**


Rend. Cumulati %	Fondo	Bnk	Cat	Rendimenti Trimestrali %	Q1	Q2	Q3	Q4
3-Mesi	2,39	-1,35	0,11	2026	-15,73	-	-	-
6-Mesi	-6,49	-9,05	-8,57	2025	-8,56	-0,16	-7,10	2,57
1-Anno	-10,06	-11,11	-12,60	2024	7,78	11,54	1,47	-0,10
3-Anni Ann.ti	3,07	4,05	2,75	2023	-5,16	12,03	3,51	4,75
5-Anni Ann.ti	5,51	5,43	4,32	2022	-2,60	-6,46	14,53	-8,40
10-Anni Ann.ti	7,69	8,72	7,03					

Rendimenti aggiornati al 12/06/2026

**Portafoglio 30/04/2026**

**Asset Allocation %**

- Azioni
- Obbligazioni
- Liquidità
- Altro

Netta  
102,93  
0,00  
-2,93  
0,00

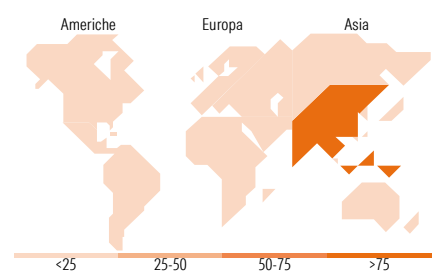
**Style Box Azionaria**

**Mkt Cap %**

Fondo  
Giant 39,79  
Large 53,31  
Medium 5,40  
Small 1,50  
Micro 0,00

**Capitalizzazione media di mercato**

Fondo  
Ave Mkt Cap USD 23.810,50


**Titoli principali**

Nome	Settore	%
HDFC Bank Ltd	Finanza	8,10
ICICI Bank Ltd	Finanza	5,62
Reliance Industries Ltd	Industria	5,57
Bharti Airtel Ltd	Telecomunicazioni	3,90
Infosys Ltd	Finanza	3,46
Varun Beverages Ltd	Industria	3,40
Power Grid Corp Of India Ltd	Energia	3,31
Titan Co Ltd	Industria	3,22
Hindalco Industries Ltd	Industria	3,17
Siemens Energy India Ltd	Energia	3,08
% Primi 10 Titoli sul Patrimonio		42,82
Numero Complessivo di Titoli Azionari		33
Numero Complessivo di Titoli Obbligazionari		0

**Distribuzione Settoriale %**

	Fondo
<b>Ciclico</b>	<b>54,20</b>
Materie Prime	8,07
Beni di Consumo Ciclici	19,85
Finanza	23,43
Immobiliare	2,86
<b>Sensibile</b>	<b>29,07</b>
Telecomunicazioni	3,79
Energia	5,41
Beni Industriali	14,11
Tecnologia	5,76
<b>Difensivo</b>	<b>16,73</b>
Beni Difensivi	5,47
Salute	5,06
Servizi di Pubblica Utilità	6,20

**Ripartizione Geografica %**

	Fondo
<b>America</b>	<b>0,00</b>
Stati Uniti	0,00
Canada	0,00
America Latina e Centrale	0,00
<b>Europa</b>	<b>0,00</b>
Regno Unito	0,00
Europa Occidentale - Euro	0,00
Europa Occidentale - Non Euro	0,00
Europa dell'Est	0,00
Africa	0,00
Medio Oriente	0,00
<b>Asia</b>	<b>100,00</b>
Giappone	0,00
Australasia	0,00
Asia - Paesi Sviluppati	0,00
Asia - Emergente	100,00

**Anagrafica**

Società di Gestione	Mirae Asset Global Investments (HK) Ltd	Patrimonio Classe (Mln)	1,71 EUR	Investimento Min. Ingresso	2.500 EUR
Telefono	+852 22951500	Domicilio	LUSSEMBURGO	Investimento Min. Successivo	1 Quota
Web	https://www.am.miraeasset.com/	Valuta del Fondo	EUR	T.E.R.	-
Data di Partenza	27/01/2015	UCITS	Si	Spese correnti	1,79%
Nome del Gestore	Sol Ahn	Inc/Acc	Acc	Commissione di incentivo	-
Data Inizio Gestione	01/10/2023	ISIN	LU0336297378		
NAV (12/06/2026)	EUR 16,72				

[See disclosures for more details](#)

© 2026 Morningstar Italia. Tutti i diritti sono riservati. Le informazioni qui contenute: (1) sono proprietà di Morningstar, (2) non possono essere copiate, (3) non costituiscono consiglio di investimento; (4) sono fornite con scopi informativi; (5) sono ritenute attendibili da Morningstar che, pertanto, ne garantisce il maggior grado di accuratezza e completezza possibile, fatto salvo il caso in cui queste Le siano state fornite in modo errato e/o non completo dalle relative società prodotte; (6) sono estratte dai dati del fondo disponibili e riferiti a date temporali diverse. Morningstar non è responsabile per qualunque danno o perdita derivante da qualunque uso delle informazioni e chi visiona tali informazioni sarà responsabile dell'uso che andrà a farne. Non vi è naturalmente garanzia alcuna che i risultati del passato trovino un riscontro nel futuro.

# Mirae Asset Global Discovery Fund - India Sector Leader Equity Fund A EUR Cap

Patrimonio Netto (Mln)

83,80 USD

(30/04/2026)

[See disclosures for more details](#)

© 2026 Morningstar Italia. Tutti i diritti sono riservati. Le informazioni qui contenute: (1) sono proprietà di Morningstar, (2) non possono essere copiate, (3) non costituiscono consiglio di investimento; (4) sono fornite con scopi informativi; (5) sono ritenute attendibili da Morningstar che, pertanto, ne garantisce il maggior grado di accuratezza e completezza possibile, fatto salvo il caso in cui queste Le siano state fornite in modo errato e/o non completo dalle relative società prodotte; (6) sono estratte dai dati del fondo disponibili e riferiti a date temporali diverse. Morningstar non è responsabile per qualunque danno o perdita derivante da qualunque uso delle informazioni e chi visiona tali informazioni sarà responsabile dell'uso che andrà a farne. Non vi è naturalmente garanzia alcuna che i risultati del passato trovino un riscontro nel futuro.

