Man Funds VI plc - Man European Mid-Cap Equity Alternative INF EUR

Categoria Morningstar™	Benchmark Morningstar	Benchmark Dichiarato	Morningstar Rating™
Alt - Long/Short Azionario Europa	Morningstar Developed Europe Target Market Exposure NR EUR Usato nel Report	No benchmark	Senza rating

Obiettivo d'Investimento Dichiarato

Il Fondo persegue un rendimento totale interessante rettificato per il rischio tramite incremento di valore e reddito. Il Fondo intende conseguire tale rendimento investendo principalmente in azioni, strumenti equivalenti alle azioni e strumenti finanziari derivati o "SFD" (ovvero strumenti i cui prezzi dipendono da una o più attività sottostanti) di società quotate in Europa o che svolgono la propria attività prevalentemente in Europa e aventi una capitalizzazione di mercato compresa fra € 500 milioni e € 10 miliardi. Il Fondo può investire fino al 20% nei mercati emergenti.

Rendimenti

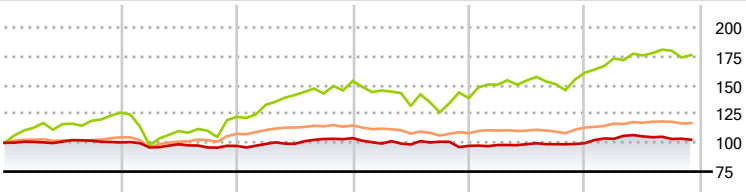

2019	2020	2021	2022	2023	2024-11	
0,31	-3,01	6,88	-6,40	2,36	3,03	Fondo
26,16	-2,91	25,42	-9,67	15,89	-	Benchmark e Indici
5,39	3,22	6,76	-5,83	4,80	-	Categoria

Misure di Rischio

3Y Alpha	-2,38	3Y Sharpe Ratio	-0,43
3Y Beta	0,04	3Y Std Dev	5,12
3Y R-Squared	1,33	3Y Risk	-
3Y Info Ratio	-0,49	5Y Risk	-
3Y Tracking Error	13,69	10Y Risk	-

Basati su Morningstar Developed Europe Target Market Exposure NR EUR (dove applicabile)

Rend. Cumulati %	Fondo	Bmk	Cat
3-Mesi	-1,63	2,26	0,62
6-Mesi	-3,04	8,50	1,89
1-Anno	3,95	8,19	1,34
3-Anni Ann.ti	-0,23	12,95	5,22
5-Anni Ann.ti	0,56	11,54	4,40
10-Anni Ann.ti	-	-	-

Rendimenti aggiornati al 11/12/2024

Rendimenti Trimestrali %	Q1	Q2	Q3	Q4
2025	-	-	-	-
2024	3,80	2,09	-2,15	-
2023	0,76	0,75	-0,04	0,86
2022	-4,50	-0,81	2,47	-3,57
2021	1,76	0,07	4,23	0,70

Portafoglio 31/03/2025

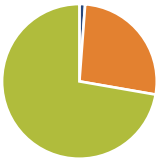

Asset Allocation %	Netta
Azioni	1,19
Obbligazioni	26,55
Liquidità	72,27
Altro	0,00

Style Box Azionaria

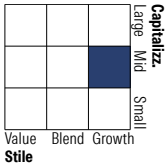

Mkt Cap %	Fondo
Capitalizzazione media di mercato	**Fondo**
Ave Mkt Cap EUR	-

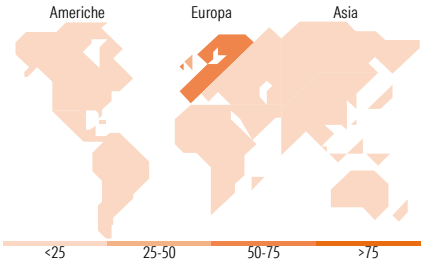

Titoli principali

Nome	Settore	%
France (Republic Of) 0%	—	11,07
France (Republic Of) 0%	—	7,15
France (Republic Of) 0%	—	7,13
France (Republic Of) 0%	—	6,49
France (Republic Of) 0%	—	6,47
France (Republic Of) 0%	—	6,46
Fielmann Group AG		5,72
DKSH HOLDING LTD (SE*) (EQS...	—	5,66
Elisa Oyj Class A		5,24
BUNZL PLC (LN*) (EQS GS)	—	4,12
% Primi 10 Titoli sul Patrimonio		65,51
Numero Complessivo di Titoli Azionari		63
Numero Complessivo di Titoli Obbligazionari		4

Distribuzione Settoriale %	Fondo
Ciclico	**0,00**
Materie Prime	-
Beni di Consumo Ciclici	-
Finanza	-
Immobiliare	-
Sensibile	**0,00**
Telecomunicazioni	-
Energia	-
Beni Industriali	-
Tecnologia	-
Difensivo	**0,00**
Beni Difensivi	-
Salute	-
Servizi di Pubblica Utilità	-

Ripartizione Geografica %	Fondo
America	**0,00**
Stati Uniti	0,00
Canada	0,00
America Latina e Centrale	0,00
Europa	**100,00**
Regno Unito	26,03
Europa Occidentale - Euro	50,17
Europa Occidentale - Non Euro	23,81
Europa dell'Est	0,00
Africa	0,00
Medio Oriente	0,00
Asia	**0,00**
Giappone	0,00
Australasia	0,00
Asia - Paesi Sviluppati	0,00
Asia - Emergente	0,00

Anagrafica

Società di Gestione	Man Group Plc
Telefono	+44 (0) 20 7144 100
Web	https://www.man.com/
Data di Partenza	25/08/2015
Nome del Gestore	Brentley Campbell
Data Inizio Gestione	25/06/2021
NAV (11/12/2024)	EUR 116,22
Patrimonio Netto (Mln) (31/03/2025)	15,19 EUR
Patrimonio Classe (Mln) (11/12/2024)	0,33 EUR
Domicilio	IRLANDA
Valuta del Fondo	EUR
UCITS	Si
Inc/Acc	Acc
ISIN	IE00BYXWT366
Investimento Min. Ingresso	1.000.000 EUR
Investimento Min. Successivo	-
T.E.R.	-
Spese correnti	1,48%
Commissione di incentivo	10,00%

© 2025 Morningstar Italia. Tutti i diritti sono riservati. Le informazioni qui contenute: (1) sono proprietà di Morningstar, (2) non possono essere copiate, (3) non costituiscono consiglio di investimento; (4) sono fornite con scopi informativi; (5) sono ritenute attendibili da Morningstar che, pertanto, ne garantisce il maggior grado di accuratezza e completezza possibile, fatto salvo il caso in cui queste Le siano state fornite in modo errato e/o non completo dalle relative società prodotto; (6) sono estratte dai dati del fondo disponibili e riferiti a date temporali diverse. Morningstar non è responsabile per qualunque danno o perdita derivante da qualunque uso delle informazioni e chi visiona tali informazioni sarà responsabile dell'uso che andrà a farne. Non vi è naturalmente garanzia alcuna che i risultati del passato trovino un riscontro nel futuro.