

BlackRock Global Funds - Asian Growth Leaders Fund D2 CHF Hedged

Categoria Morningstar™

Azionari Altri Settori

Benchmark Morningstar

Not Categorized
Usato nel Report

Benchmark Dichiarato

MSCI AC Asia Ex Japan NR USD

Morningstar Rating™

Senza rating

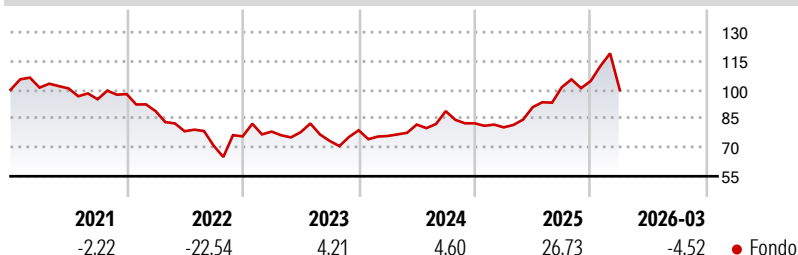
Obiettivo d'Investimento Dichiarato

Il Fondo punta a massimizzare il rendimento sull'investimento mediante una combinazione di crescita del capitale e reddito sulle attività del Fondo. Il Fondo investe almeno il 70% del patrimonio complessivo in titoli azionari (quali azioni) di società con sede o che svolgono la loro attività economica prevalente in Asia, escluso il Giappone. Molti di questi paesi sono in via di sviluppo. In particolare, il Fondo investirà nei titoli azionari di società che, su parere del consulente per gli investimenti, presentano buone potenzialità di crescita. Per esempio le aziende possono mostrare superiori alla media tassi di crescita degli utili o delle vendite e alti ritorni o il miglioramento del capitale.

Misure di Rischio

3Y Alpha	-	3Y Sharpe Ratio	0,38
3Y Beta	-	3Y Std Dev	17,70
3Y R-Squared	-	3Y Risk	-
3Y Info Ratio	-	5Y Risk	-
3Y Tracking Error	-	10Y Risk	-

Rendimenti



Rend. Cumulati %

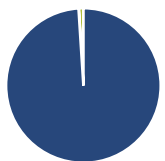
Rend. Cumulati %	Fondo
3-Mesi	2,85
6-Mesi	10,85
1-Anno	45,22
3-Anni Ann.ti	15,28
5-Anni Ann.ti	2,50
10-Anni Ann.ti	6,80

Rendimenti aggiornati al 28/04/2026

Rendimenti

Rendimenti	Q1	Q2	Q3	Q4
2026	-4,52	-	-	-
2025	-2,54	13,08	11,37	3,26
2024	-3,76	7,82	8,52	-7,11
2023	3,31	-0,41	-5,83	7,55
2022	-9,08	-11,78	-9,56	6,78

Portafoglio 31/03/2026



Asset Allocation %

- Azioni
- Obbligazioni
- Liquidità
- Altro

Netta

Azioni	98,99
Obbligazioni	0,06
Liquidità	0,95
Altro	0,00

Style Box Azionaria

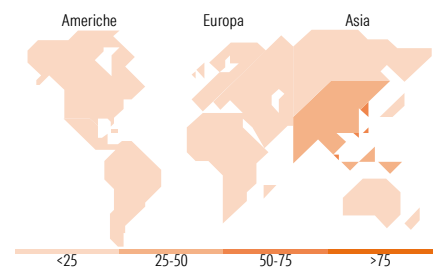


Mkt Cap %

Mkt Cap %	Fondo
Giant	65,60
Large	30,49
Medium	0,67
Small	3,23
Micro	0,00

Capitalizzazione media di mercato

Capitalizzazione media di mercato	Fondo
Ave Mkt Cap USD	82.945,14



Titoli principali

Nome	Settore	%
Taiwan Semiconductor...		9,97
BlackRock ICS USD...		8,51
Samsung Electronics Co Ltd		8,42
Tencent Holdings Ltd		7,01
Alibaba Group Holding Ltd...		4,40
SK Hynix Inc		4,22
ICICI Bank Ltd ADR		3,35
Oversea-Chinese Banking Corp...		3,28
ASE Technology Holding Co Ltd		3,09
Ping An Insurance (Group)...		3,04
% Primi 10 Titoli sul Patrimonio		55,28
Numero Complessivo di Titoli Azionari		41
Numero Complessivo di Titoli Obbligazionari		0

Distribuzione Settoriale %

Distribuzione Settoriale %	Fondo
Ciclico	34,63
Materie Prime	3,21
Beni di Consumo Ciclici	15,81
Finanza	15,62
Immobiliare	-
Sensibile	58,89
Telecomunicazioni	13,47
Energia	2,10
Beni Industriali	11,40
Tecnologia	31,92
Difensivo	6,48
Beni Difensivi	6,48
Salute	-
Servizi di Pubblica Utilità	-

Ripartizione Geografica %

Ripartizione Geografica %	Fondo
America	3,17
Stati Uniti	2,23
Canada	0,94
America Latina e Centrale	0,00
Europa	0,00
Regno Unito	0,00
Europa Occidentale - Euro	0,00
Europa Occidentale - Non Euro	0,00
Europa dell'Est	0,00
Africa	0,00
Medio Oriente	0,00
Asia	96,83
Giappone	0,00
Australasia	0,00
Asia - Paesi Sviluppati	53,60
Asia - Emergente	43,23

Anagrafica

Società di Gestione	BlackRock (Luxembourg) SA	Patrimonio Classe (Mln)	3,14 CHF	Investimento Min. Ingresso	100.000 USD
Telefono	+44 20 77433000	Domicilio	LUSSEMBURGO	Investimento Min. Successivo	1.000 USD
Web	www.blackrock.com	Valuta del Fondo	CHF	T.E.R.	-
Data di Partenza	09/09/2015	UCITS	Si	Spese correnti	1,08%
Nome del Gestore	-	Inc/Acc	Acc	Commissione di incentivo	-
Data Inizio Gestione	16/04/2025	ISIN	LU1279613878		

BlackRock Global Funds - Asian Growth Leaders Fund D2 CHF Hedged

NAV (28/04/2026)

CHF 16,91

Patrimonio Netto (Mln)

458,50 USD

(31/03/2026)