

DWS Invest Global Infrastructure USD LDMH (P)

Categoria Morningstar™

Azionari Altri Settori

Benchmark Morningstar

Not Categorized
Usato nel Report

Benchmark Dichiarato

No benchmark

Morningstar Rating™

Senza rating

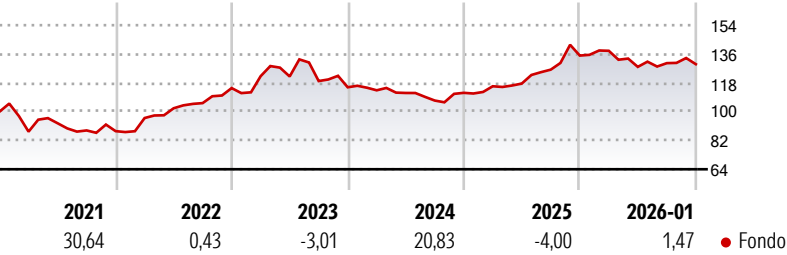
Obiettivo d'Investimento Dichiarato

L'obiettivo d'investimento del comparto consiste principalmente nel conseguire una costante rivalutazione in euro a lungo termine mediante investimenti in promettenti società del settore delle "infrastrutture globali". Almeno il 70% del patrimonio complessivo del comparto (al netto delle liquidità) verrà investito in investimenti in azioni, altri titoli azionari e titoli di capitale non certificati di emittenti del settore delle "infrastrutture globali".

Misure di Rischio

3Y Alpha	-	3Y Sharpe Ratio	0,17
3Y Beta	-	3Y Std Dev	9,34
3Y R-Squared	-	3Y Risk	-
3Y Info Ratio	-	5Y Risk	-
3Y Tracking Error	-	10Y Risk	-

Rendimenti



Rend. Cumulati %

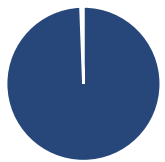
	Fondo
3-Mesi	2,79
6-Mesi	2,53
1-Anno	-1,29
3-Anni Ann.ti	4,47
5-Anni Ann.ti	8,14
10-Anni Ann.ti	6,58

Rendimenti aggiornati al 03/02/2026

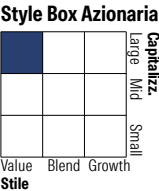
Rendimenti

	Q1	Q2	Q3	Q4
Trimestrali %				
2026	-	-	-	-
2025	2,21	-7,27	1,81	-0,51
2024	3,67	1,44	7,41	6,97
2023	-1,64	-1,48	-4,23	4,51
2022	6,49	-0,16	-2,34	-3,27

Portafoglio 31/12/2025



Asset Allocation %	Netta
● Azioni	99,40
● Obbligazioni	0,00
● Liquidità	0,60
● Altro	0,00

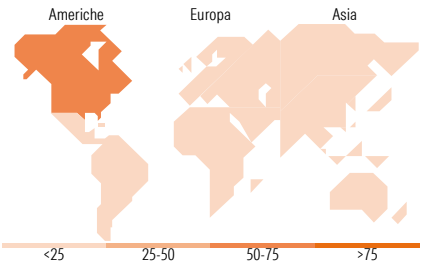


Mkt Cap %

	Fondo
Giant	16,63
Large	30,64
Medium	48,56
Small	4,16
Micro	0,00

Capitalizzazione media di mercato

	Fondo
Ave Mkt Cap EUR	30.264,19



Titoli principali

Nome	Settore	%
Enbridge Inc	🔥	6,49
Williams Companies Inc	🔥	6,30
American Tower Corp	🏠	5,88
National Grid PLC	💡	5,63
TC Energy Corp	🔥	5,05
Sempra	💡	4,90
Exelon Corp	💡	4,40
Vinci SA	⚙️	4,17
PG&E Corp	💡	4,01
Cellnex Telecom SA	🏠	3,65
% Primi 10 Titoli sul Patrimonio		50,47
Numero Complessivo di Titoli Azionari		51
Numero Complessivo di Titoli Obbligazionari		0

Distribuzione Settoriale %

	Fondo
🔄 Ciclico	13,52
🏭 Materie Prime	-
🛒 Beni di Consumo Ciclici	-
🏦 Finanza	-
🏠 Immobiliare	13,52
🌐 Sensibile	45,03
📞 Telecomunicazioni	0,82
🔥 Energia	27,65
⚙️ Beni Industriali	16,56
💻 Tecnologia	-
🛡️ Difensivo	41,45
🛒 Beni Difensivi	-
🏥 Salute	-
💡 Servizi di Pubblica Utilità	41,45

Ripartizione Geografica %

	Fondo
America	67,10
Stati Uniti	49,44
Canada	15,08
America Latina e Centrale	2,58
Europa	25,63
Regno Unito	8,52
Europa Occidentale - Euro	17,08
Europa Occidentale - Non Euro	0,03
Europa dell'Est	0,00
Africa	0,00
Medio Oriente	0,00
Asia	7,27
Giappone	1,14
Australasia	3,09
Asia - Paesi Sviluppati	1,03
Asia - Emergente	2,00

Anagrafica

Società di Gestione	DWS Investment S.A.	Patrimonio Classe (Mln)	4,16 USD	Investimento Min. Ingresso	-
Telefono	+352 42101-1	(03/02/2026)		Investimento Min. Successivo	-
Web	www.dws.lu	Domicilio	LUSSEMBURGO	T.E.R.	-
Data di Partenza	14/09/2015	Valuta del Fondo	USD	Spese correnti	1,61%
Nome del Gestore	Manoj Patel	UCITS	Si	Commissione di incentivo	-
Data Inizio Gestione	29/11/2013	Inc/Acc	Inc		
NAV (03/02/2026)	USD 140,90	ISIN	LU1225178372		
Patrimonio Netto (Mln)	2.336,16 EUR				

(31/12/2025)