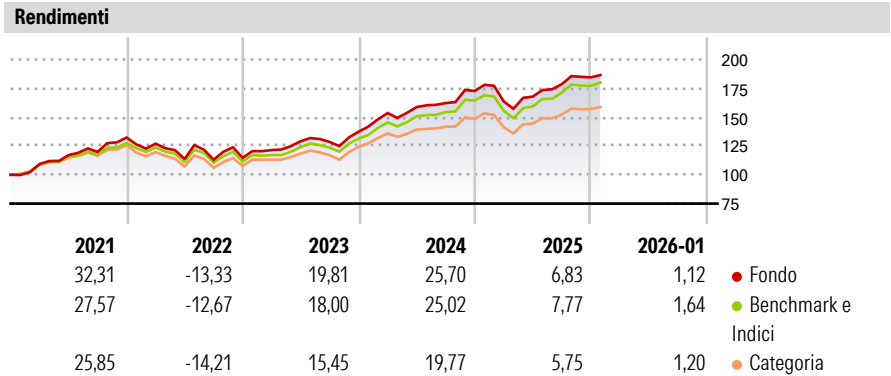


State Street World Universal Index Equity Fund B USD

Categoria Morningstar™	Benchmark Morningstar	Benchmark Dichiarato	Morningstar Rating™
Azionari Internazionali Large Cap Blend	Morningstar Global Target Market Exposure NR USD Usato nel Report	MSCI World Universal NR USD	★★★★★

Obiettivo d'Investimento Dichiarato

L'obiettivo del Fondo è quello di replicare il più fedelmente possibile il rendimento dell'Indice MSCI World Index (l'“Indice”) selezionando unicamente “investimenti socialmente responsabili”. Il Fondo mira a mantenere il tracking error ad un valore inferiore all'1%.



Misure di Rischio


3Y Alpha	0,24	3Y Sharpe Ratio	1,21
3Y Beta	1,00	3Y Std Dev	10,12
3Y R-Squared	98,62	3Y Risk	Med
3Y Info Ratio	0,24	5Y Risk	+Med
3Y Tracking Error	1,28	10Y Risk	Med

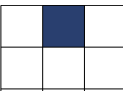
Basati su Morningstar Global Target Market Exposure NR USD (dove applicabile)

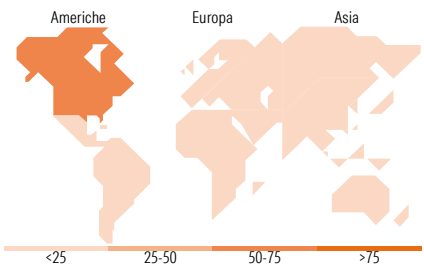
Rend. Cumulati %	Fondo	Bmk	Cat	Rendimenti Trimestrali %	Q1	Q2	Q3	Q4
3-Mesi	2,37	2,79	2,26	2026	-	-	-	-
6-Mesi	7,88	8,76	6,31	2025	-5,26	2,58	6,41	3,31
1-Anno	4,23	6,08	2,50	2024	11,77	3,41	2,15	6,47
3-Anni Ann.ti	15,03	14,80	11,04	2023	5,90	6,29	-0,49	6,96
5-Anni Ann.ti	12,10	10,98	8,20	2022	-4,03	-10,44	-0,57	1,43
10-Anni Ann.ti	13,28	12,30	9,73					

Rendimenti aggiornati al 13/02/2026

Portafoglio 31/01/2026



Style Box Azionaria			Mkt Cap %	Fondo
 <div>Capitalizz. Large Mid Small</div>			Giant	43,68
			Large	37,85
			Medium	17,94
			Small	0,53
			Micro	0,00
Value	Blend	Growth		
Style			Capitalizzazione media di mercato	Fondo
			Ave Mkt Cap USD	194.365,72



Titoli principali

Nome	Settore	%
NVIDIA Corp		4,79
Apple Inc		3,33
Broadcom Inc		2,57
Amazon.com Inc		1,99
Microsoft Corp		1,97
Alphabet Inc Class A		1,71
Alphabet Inc Class C		1,42
Tesla Inc		1,05
ASML Holding NV		0,97
Visa Inc Class A		0,95
% Primi 10 Titoli sul Patrimonio		20,75
Numero Complessivo di Titoli Azionari		1.308
Numero Complessivo di Titoli Obbligazionari		0

Distribuzione Settoriale %

	Fondo
Ciclico	33,64
Materie Prime	3,17
Beni di Consumo Ciclici	8,81
Finanza	19,48
Immobiliare	2,18
Sensibile	48,22
Telecomunicazioni	6,55
Energia	3,21
Beni Industriali	11,70
Tecnologia	26,76
Difensivo	18,14
Beni Difensivi	5,41
Salute	9,79
Servizi di Pubblica Utilità	2,94

Ripartizione Geografica %	Fondo
America	69,24
Stati Uniti	64,79
Canada	4,26
America Latina e Centrale	0,19
Europa	20,70
Regno Unito	4,23
Europa Occidentale - Euro	10,78
Europa Occidentale - Non Euro	5,44
Europa dell'Est	0,01
Africa	0,00
Medio Oriente	0,25
Asia	10,06
Giappone	6,65
Australasia	2,10
Asia - Paesi Sviluppati	1,19
Asia - Emergente	0,12

Anagrafica

Società di Gestione	State Street Global Advisors Europe Limited	Patrimonio Classe (Mln)	2.742,63 USD	Investimento Min. Ingresso	10.000.000 USD
Telefono	+353 1 776 3000	(13/02/2026)		Investimento Min. Successivo	5.000 USD
Web	-	Domicilio	LUSSEMBURGO	T.E.R.	0,04%
Data di Partenza	15/01/2016	Valuta del Fondo	USD	Spese correnti	0,06%
Nome del Gestore	-	UCITS	Si	Commissione di incentivo	-
Data Inizio Gestione	-	Inc/Acc	Acc		
NAV (13/02/2026)	USD 35,86	ISIN	LU1159235529		

State Street World Universal Index Equity Fund B USD

Patrimonio Netto (Mln)	4.173,85 USD
(31/01/2026)	