

Amundi Funds - US Corporate Bond G EUR Hgd (C)

Categoria Morningstar™

Obbligazionari Altro

Benchmark Morningstar

Not Categorized
Usato nel Report

Benchmark Dichiarato

Bloomberg US Corporate NR USD

Morningstar Rating™

Senza rating

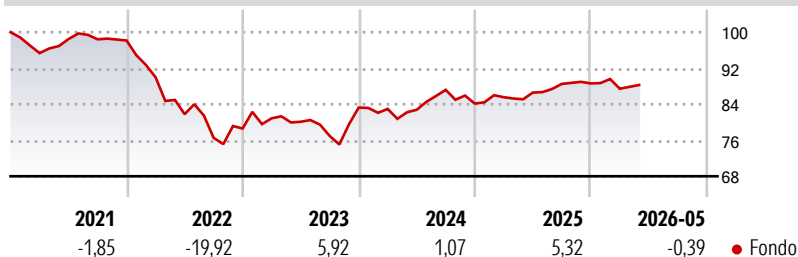
Obiettivo d'Investimento Dichiarato

L'obiettivo del Comparto è superare il rendimento dell'indice Barclays Capital US Corporate su un orizzonte d'investimento di tre anni, essenzialmente attraverso la selezione titoli e l'allocazione settoriale e uno spiccato orientamento verso mercati di strumenti di debito societario statunitensi. Per conseguire tale obiettivo, il Comparto investirà almeno due terzi del suo patrimonio netto in strumenti di debito societario denominati in USD che presentano un rischio di insolvenza relativamente basso ("investment grade"), assumendo al contempo esposizioni al credito tramite strumenti derivati. Almeno il 50% del patrimonio netto del Comparto sarà investito in strumenti di debito di emittenti con sede negli Stati Uniti. L'uso di derivati...

Misure di Rischio

3Y Alpha	-	3Y Sharpe Ratio	0,10
3Y Beta	-	3Y Std Dev	6,53
3Y R-Squared	-	3Y Risk	-
3Y Info Ratio	-	5Y Risk	-
3Y Tracking Error	-	10Y Risk	-

Rendimenti



Rend. Cumulati %

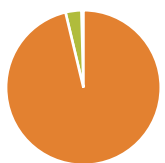
Periodo	Fondo
3-Mesi	0,50
6-Mesi	-0,22
1-Anno	2,82
3-Anni Ann.ti	3,37
5-Anni Ann.ti	-2,13
10-Anni Ann.ti	0,30

Rendimenti aggiornati al 12/06/2026

Rendimenti

Periodo	Q1	Q2	Q3	Q4
2026	-1,33	-	-	-
2025	1,67	1,20	2,23	0,12
2024	-0,36	-0,23	5,36	-3,50
2023	2,89	-0,94	-3,94	8,19
2022	-8,32	-9,10	-6,44	2,71

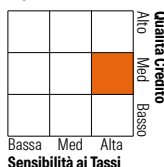
Portafoglio 30/04/2026



Asset Allocation %	Netta
● Azioni	0,00
● Obbligazioni	96,27
● Liquidità	3,32
● Altro	0,41

Fixed Income Style

Stile	Fondo
Box™	
Duration Effettiva	6,80
Maturità effettiva	10,17
Qualità Credito Media	BBB



Credit Quality %

Qualità	Fond	Credit Quality %	Fond
AAA	2,12	BBB	57,00
AA	8,47	BB	1,42
A	30,99	B	0,00
		Below B	0,00
		Not Rated	0,00

Titoli principali

Nome	Settore	%
Affiliated Managers Group...	—	1,27
Energy Transfer LP 6.3%	—	1,27
Mutual Of Omaha Cps Global...	—	1,27
United States Treasury Bills	—	1,25
BPCE SA	—	1,20
Farmers Insurance Exchange...	—	1,14
Meiji Yasuda Life Insurance...	—	1,13
Massachusetts Mutual Life...	—	1,09
Sumitomo Life Insurance Co.	—	1,08
United States Treasury Bonds...	—	1,07
% Primi 10 Titoli sul Patrimonio		11,76
Numero Complessivo di Titoli Azionari		0
Numero Complessivo di Titoli Obbligazionari		230

Fixed Income Sector Weightings %

Settore	Fondo
🏛️ Governativo	8,14
🏠 Societario	89,93
🏡 Cartolarizzazioni	0,45
🏢 Enti Locali	0,00
🏠 Liquidità ed equivalenti	1,33
📄 Derivati	0,14

Coupon Range %

Range	Fondo
0 coupon	0,00
Da 0 a 4 cedole	12,10
Da 4 a 6 cedole	67,08
Da 6 a 8 cedole	19,67
Da 8 a 10 cedole	1,15
Da 10 a 12 cedole	0,00
Oltre 12 cedole	0,00

Scadenze %

Scadenza	Fondo
da 1 a 3	7,01
da 3 a 5	14,09
da 5 a 7	14,51
da 7 a 10	27,14
da 10 a 15	11,02
da 15 a 20	0,77
da 20 a 30	19,80
oltre 30	5,05

Anagrafica

Società di Gestione	Amundi Luxembourg S.A.	Patrimonio Classe (Mln)	5,88 EUR	Investimento Min. Ingresso	1/1.000 Quota
Telefono	+352 47 676667	(12/06/2026)		Investimento Min. Successivo	-
Web	www.amundi.com	Domicilio	LUSSEMBURGO	T.E.R.	-
Data di Partenza	04/09/2015	Valuta del Fondo	EUR	Spese correnti	1,28%
Nome del Gestore	Jonathan Duensing	UCITS	Si	Commissione di incentivo	20,00%
Data Inizio Gestione	22/01/2015	Inc/Acc	Acc		
NAV (12/06/2026)	EUR 109,54	ISIN	LU1162498478		
Patrimonio Netto (Mln)	399,95 USD				

(30/04/2026)

[See disclosures for more details](#)

© 2026 Morningstar Italia. Tutti i diritti sono riservati. Le informazioni qui contenute: (1) sono proprietà di Morningstar, (2) non possono essere copiate, (3) non costituiscono consiglio di investimento; (4) sono fornite con scopi informativi; (5) sono ritenute attendibili da Morningstar che, pertanto, ne garantisce il maggior grado di accuratezza e completezza possibile, fatto salvo il caso in cui queste Le siano state fornite in modo errato e/o non completo dalle relative società prodotte; (6) sono estratte dai dati del fondo disponibili e riferiti a date temporali diverse. Morningstar non è responsabile per qualunque danno o perdita derivante da qualunque uso delle informazioni e chi visiona tali informazioni sarà responsabile dell'uso che andrà a farne. Non vi è naturalmente garanzia alcuna che i risultati del passato trovino un riscontro nel futuro.