

JPMorgan Funds - China A-Share Opportunities Fund A (acc) USD

Categoria Morningstar™

China Equity - A Shares

Benchmark Morningstar

MSCI China A Onshore NR CNY

Usato nel Report

Benchmark Dichiarato

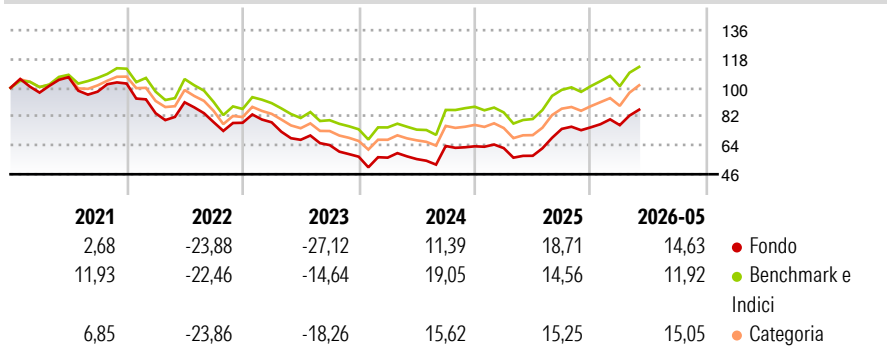
CSI 300 NR USD

Morningstar Rating™

★★★

Obiettivo d'Investimento Dichiarato

Offrire la crescita del capitale nel lungo periodo investendo principalmente in società della Repubblica Popolare Cinese (PRC).

Rendimenti

Misure di Rischio

3Y Alpha	-2,85	3Y Sharpe Ratio	0,32
3Y Beta	1,07	3Y Std Dev	22,36
3Y R-Squared	95,01	3Y Risk	Med
3Y Info Ratio	-0,51	5Y Risk	Med
3Y Tracking Error	5,07	10Y Risk	+Med

Basati su MSCI China A Onshore NR CNY (dove applicabile)

Rend. Cumulati %

	Fondo	Bmk	Cat
3-Mesi	13,69	17,34	19,92
6-Mesi	16,69	20,23	22,97
1-Anno	51,48	48,44	53,20
3-Anni Ann.ti	9,14	13,60	13,02
5-Anni Ann.ti	-3,73	2,39	0,44
10-Anni Ann.ti	7,82	5,68	7,03

Rendimenti aggiornati al 26/06/2026

Rendimenti

	Q1	Q2	Q3	Q4
2026	1,79	-	-	-
2025	-1,78	-7,69	29,19	1,35
2024	-1,02	-1,61	14,73	-0,30
2023	0,35	-13,91	-4,90	-11,28
2022	-18,06	8,09	-13,66	-0,46

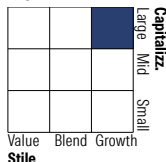
Portafoglio 31/05/2026

Asset Allocation %

- Azioni
- Obbligazioni
- Liquidità
- Altro

Netta

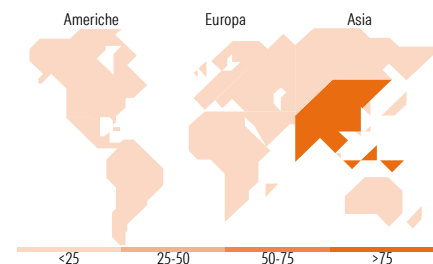
94,64
4,84
0,52
0,00

Style Box Azionaria

Mkt Cap %

Giant	52,83
Large	35,31
Medium	10,84
Small	1,02
Micro	0,00

Capitalizzazione media di mercato

Ave Mkt Cap CNH	243.036,97
-----------------	------------


Titoli principali

Nome	Settore	%
Zhongji Innolight Co Ltd...	Industria	7,30
Contemporary Amperex...	Industria	6,67
Ping An Insurance (Group)...	Assicurazione	4,03
China Merchants Bank Co Ltd...	Banca	3,22
NAURA Technology Group Co...	Tecnologia	2,84
Zijin Mining Group Co Ltd...	Industria	2,58
Wus Printed Circuit...	Industria	2,41
Sungrow Power Supply Co Ltd...	Industria	2,31
Sieyuan Electric Co Ltd...	Industria	2,24
XCMG Construction Machinery...	Industria	1,93
% Primi 10 Titoli sul Patrimonio		35,52
Numero Complessivo di Titoli Azionari		84
Numero Complessivo di Titoli Obbligazionari		14

Distribuzione Settoriale %

	Fondo
Ciclico	27,11
Materie Prime	7,04
Beni di Consumo Ciclici	7,68
Finanza	12,39
Immobiliare	-
Sensibile	57,55
Telecomunicazioni	-
Energia	-
Beni Industriali	26,04
Tecnologia	31,51
Difensivo	15,35
Beni Difensivi	5,19
Salute	7,46
Servizi di Pubblica Utilità	2,70

Ripartizione Geografica %

	Fondo
America	0,54
Stati Uniti	0,54
Canada	0,00
America Latina e Centrale	0,00
Europa	3,95
Regno Unito	3,59
Europa Occidentale - Euro	0,00
Europa Occidentale - Non Euro	0,35
Europa dell'Est	0,00
Africa	0,00
Medio Oriente	0,00
Asia	95,51
Giappone	0,00
Australasia	0,00
Asia - Paesi Sviluppati	0,00
Asia - Emergente	95,51

Anagrafica

Società di Gestione	JPMorgan Asset Management (Europe) S.à r.l.	Patrimonio Classe (Mln)	302,14 USD	Investimento Min. Ingresso	35.000 USD
		(26/06/2026)		Investimento Min. Successivo	5.000 USD
		Domicilio	LUSSEMBURGO	T.E.R.	1,72%
Telefono	+352 34 101	Valuta del Fondo	USD	Spese correnti	1,73%
Web	http://www.jpmorganassetmanagement.com	UCITS	Si	Commissione di incentivo	-
		Inc/Acc	Acc		
		ISIN	LU1255011170		
Data di Partenza	11/09/2015				
Nome del Gestore	Rebecca Jiang				
Data Inizio Gestione	29/09/2017				

[See disclosures for more details](#)

© 2026 Morningstar Italia. Tutti i diritti sono riservati. Le informazioni qui contenute: (1) sono proprietà di Morningstar, (2) non possono essere copiate, (3) non costituiscono consiglio di investimento; (4) sono fornite con scopi informativi; (5) sono ritenute attendibili da Morningstar che, pertanto, ne garantisce il maggior grado di accuratezza e completezza possibile, fatto salvo il caso in cui queste Le siano state fornite in modo errato e/o non completo dalle relative società prodotte; (6) sono estratte dai dati del fondo disponibili e riferiti a date temporali diverse. Morningstar non è responsabile per qualunque danno o perdita derivante da qualunque uso delle informazioni e chi visiona tali informazioni sarà responsabile dell'uso che andrà a farne. Non vi è naturalmente garanzia alcuna che i risultati del passato trovino un riscontro nel futuro.

JPMorgan Funds - China A-Share Opportunities Fund A (acc) USD

NAV (26/06/2026)

USD 33,26

Patrimonio Netto (Mln)

26.002,42 CNH

(31/05/2026)

[See disclosures for more details](#)

© 2026 Morningstar Italia. Tutti i diritti sono riservati. Le informazioni qui contenute: (1) sono proprietà di Morningstar, (2) non possono essere copiate, (3) non costituiscono consiglio di investimento; (4) sono fornite con scopi informativi; (5) sono ritenute attendibili da Morningstar che, pertanto, ne garantisce il maggior grado di accuratezza e completezza possibile, fatto salvo il caso in cui queste Le siano state fornite in modo errato e/o non completo dalle relative società prodotte; (6) sono estratte dai dati del fondo disponibili e riferiti a date temporali diverse. Morningstar non è responsabile per qualunque danno o perdita derivante da qualunque uso delle informazioni e chi visiona tali informazioni sarà responsabile dell'uso che andrà a farne. Non vi è naturalmente garanzia alcuna che i risultati del passato trovino un riscontro nel futuro.

