

# JPMorgan Funds - China A-Share Opportunities Fund C (acc) - USD

**Categoria Morningstar™**

China Equity - A Shares

**Benchmark Morningstar**

MSCI China A Onshore NR CNY

Usato nel Report

**Benchmark Dichiarato**

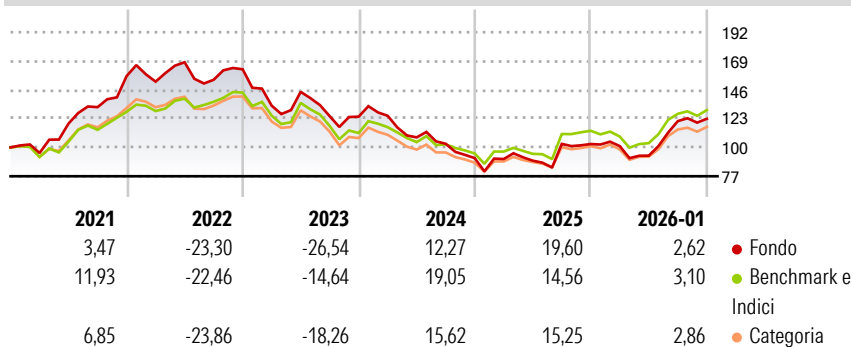
CSI 300 NR USD

**Morningstar Rating™**

★★★

**Obiettivo d'Investimento Dichiarato**

Offrire la crescita del capitale nel lungo periodo investendo principalmente in società della Repubblica Popolare Cinese (PRC).

**Rendimenti**

**Misure di Rischio**

3Y Alpha	-5,52	3Y Sharpe Ratio	-0,10
3Y Beta	1,11	3Y Std Dev	22,52
3Y R-Squared	94,64	3Y Risk	+Med
3Y Info Ratio	-0,98	5Y Risk	+Med
3Y Tracking Error	5,48	10Y Risk	+Med

Basati su MSCI China A Onshore NR CNY (dove applicabile)

**Rend. Cumulati %**

	Fondo	Bmk	Cat
3-Mesi	4,60	3,54	3,42
6-Mesi	29,32	22,51	23,09
1-Anno	24,60	18,29	17,89
3-Anni Ann.ti	-0,66	3,48	1,68
5-Anni Ann.ti	-6,44	-1,49	-3,78
10-Anni Ann.ti	8,19	4,64	6,05

Rendimenti aggiornati al 10/02/2026

**Rendimenti**

	Q1	Q2	Q3	Q4
Trimestrali %				
2026	-	-	-	-
2025	-1,63	-7,52	29,50	1,53
2024	-0,81	-1,45	14,96	-0,10
2023	0,55	-13,75	-4,72	-11,10
2022	-17,89	8,26	-13,47	-0,30

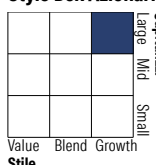
**Portafoglio 31/12/2025**

**Asset Allocation %**

- Azioni
- Obbligazioni
- Liquidità
- Altro

**Netta**

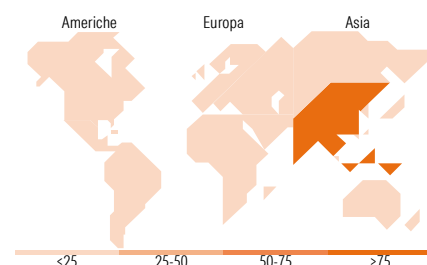
95,06  
4,50  
0,13  
0,31

**Style Box Azionaria**

**Mkt Cap %**

Giant	51,70
Large	33,79
Medium	14,50
Small	0,00
Micro	0,00

**Capitalizzazione media di mercato**

Ave Mkt Cap CNH	231.083,69
-----------------	------------


**Titoli principali**

Nome	Settore	%
Contemporary Amperex...	🔧	6,61
Ping An Insurance (Group)...	🏠	5,03
Kweichow Moutai Co Ltd Class A	🍷	4,79
China Merchants Bank Co Ltd...	🏦	3,64
Zijin Mining Group Co Ltd...	🏭	2,98
Sieyuan Electric Co Ltd...	🔧	2,93
NAURA Technology Group Co...	📱	2,82
Wus Printed Circuit...	📱	2,42
CITIC Securities Co Ltd...	🏦	2,38
XCMG Construction Machinery...	🔧	2,29
% Primi 10 Titoli sul Patrimonio		35,89
Numero Complessivo di Titoli Azionari		73
Numero Complessivo di Titoli Obbligazionari		14

**Distribuzione Settoriale %**

<b>Ciclico</b>	<b>31,84</b>
Materie Prime	6,80
Beni di Consumo Ciclici	8,99
Finanza	16,05
Immobiliare	-
<b>Sensibile</b>	<b>48,72</b>
Telecomunicazioni	1,42
Energia	-
Beni Industriali	28,02
Tecnologia	19,28
<b>Difensivo</b>	<b>19,43</b>
Beni Difensivi	9,36
Salute	6,97
Servizi di Pubblica Utilità	3,10

**Ripartizione Geografica %**

<b>America</b>	<b>0,48</b>
Stati Uniti	0,48
Canada	0,00
America Latina e Centrale	0,00
<b>Europa</b>	<b>1,23</b>
Regno Unito	0,04
Europa Occidentale - Euro	0,00
Europa Occidentale - Non Euro	1,19
Europa dell'Est	0,00
Africa	0,00
Medio Oriente	0,00
<b>Asia</b>	<b>98,29</b>
Giappone	0,00
Australasia	0,00
Asia - Paesi Sviluppati	0,00
Asia - Emergente	98,29

**Anagrafica**

Società di Gestione	JPMorgan Asset Management (Europe) S.à r.l.	Patrimonio Classe (Mln)	626,43 USD	Investimento Min. Ingresso	10.000.000 USD
Telefono	+352 34 101	Domicilio	LUSSEMBURGO	Investimento Min. Successivo	1.000 USD
Web	http://www.jpmorganassetmanagement.com	Valuta del Fondo	USD	T.E.R.	0,95%
		UCITS	Si	Spese correnti	0,96%
		Inc/Acc	Acc	Commissione di incentivo	-
		ISIN	LU1255011501		
Data di Partenza	11/09/2015				
Nome del Gestore	Rebecca Jiang				
Data Inizio Gestione	29/09/2017				

© 2026 Morningstar Italia. Tutti i diritti sono riservati. Le informazioni qui contenute: (1) sono proprietà di Morningstar, (2) non possono essere copiate, (3) non costituiscono consiglio di investimento; (4) sono fornite con scopi informativi; (5) sono ritenute attendibili da Morningstar che, pertanto, ne garantisce il maggior grado di accuratezza e completezza possibile, fatto salvo il caso in cui queste Le siano state fornite in modo errato e/o non completo dalle relative società prodotte; (6) sono estratte dai dati del fondo disponibili e riferiti a date temporali diverse. Morningstar non è responsabile per qualunque danno o perdita derivante da qualunque uso delle informazioni e chi visiona tali informazioni sarà responsabile dell'uso che andrà a farne. Non vi è naturalmente garanzia alcuna che i risultati del passato trovino un riscontro nel futuro.

# JPMorgan Funds - China A-Share Opportunities Fund C (acc) - USD

NAV <sup>(10/02/2026)</sup>	USD 34,41
Patrimonio Netto (Mln)	25.288,64 CNH
<sup>(31/12/2025)</sup>	