

# JPMorgan Funds - China A-Share Opportunities Fund A (acc) - EUR

**Categoria Morningstar™**

Category\_EUCA000896

**Benchmark Morningstar**

MSCI China A Onshore NR CNY

Usato nel Report

**Benchmark Dichiarato**

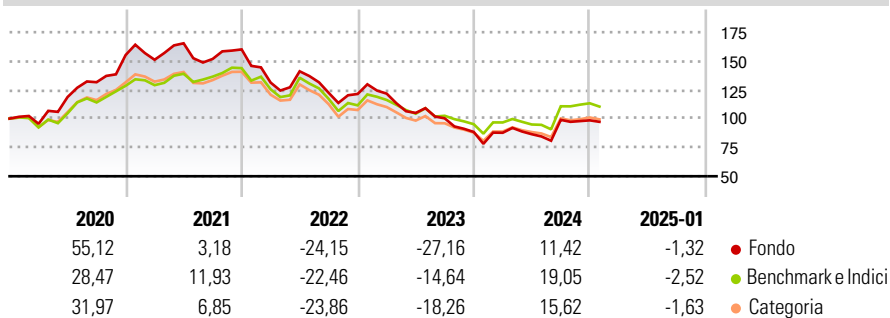
CSI 300 NR USD

**Morningstar Rating™**

★★

**Obiettivo d'Investimento Dichiarato**

Offrire la crescita del capitale nel lungo periodo investendo principalmente in società della Repubblica Popolare Cinese (PRC).

**Rendimenti**

**Misure di Rischio**

3Y Alpha	-6,90	3Y Sharpe Ratio	-0,59
3Y Beta	1,03	3Y Std Dev	22,74
3Y R-Squared	93,95	3Y Risk	Med
3Y Info Ratio	-1,21	5Y Risk	+Med
3Y Tracking Error	5,56	10Y Risk	-

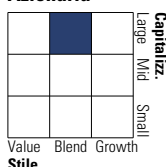
Basati su MSCI China A Onshore NR CNY (dove applicabile)

Rend. Cumulati %	Fondo	Bmk	Cat	Rendimenti Trimestrali %	Q1	Q2	Q3	Q4
3-Mesi	-0,69	-3,00	-1,30	2025	-	-	-	-
6-Mesi	22,73	24,59	23,54	2024	-0,79	-1,43	14,42	-0,42
1-Anno	18,08	22,81	21,77	2023	0,23	-13,76	-4,48	-11,79
3-Anni Ann.ti	-10,80	-5,03	-7,07	2022	-17,99	7,48	-13,25	-0,80
5-Anni Ann.ti	-0,54	2,55	0,86	2021	-2,61	9,45	-8,21	5,46
10-Anni Ann.ti	-	-	-					

Rendimenti aggiornati al 10/02/2025

**Portafoglio 31/12/2024**

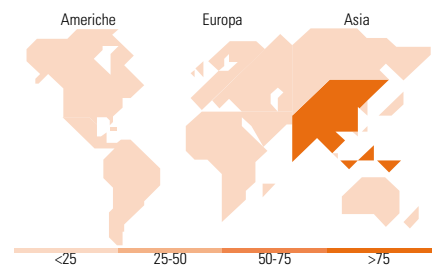

Asset Allocation %	Netta
● Azioni	92,47
● Obbligazioni	7,47
● Liquidità	0,07
● Altro	0,00

**Style Box**
**Azionaria**

**Capitalizzazione**
**Stile**
**Mkt Cap %**

Fondo	Fondo
Giant	65,57
Large	27,41
Medium	6,38
Small	0,64
Micro	0,00

**Capitalizzazione media di mercato**

Ave Mkt Cap CNH	236.700,47
-----------------	------------


**Titoli principali**

Nome	Settore	%
Kweichow Moutai Co Ltd Class A		6,43
Contemporary Amperex...		6,03
Ping An Insurance (Group)...		4,65
China Merchants Bank Co Ltd...		4,29
Midea Group Co Ltd Class A		3,60
China Yangtze Power Co Ltd...		3,29
Inner Mongolia Yili...		2,22
Fuyao Glass Industry Group...		2,19
Luxshare Precision Industry...		2,17
NARI Technology Co Ltd Class A		2,12
% Primi 10 Titoli sul Patrimonio		36,99
Numero Complessivo di Titoli Azionari		75
Numero Complessivo di Titoli Obbligazionari		23

**Distribuzione Settoriale %**

	Fondo
<b>Ciclico</b>	<b>37,76</b>
Materie Prime	6,52
Beni di Consumo Ciclici	10,72
Finanza	20,52
Immobiliare	-
<b>Sensibile</b>	<b>36,22</b>
Telecomunicazioni	1,66
Energia	-
Beni Industriali	22,95
Tecnologia	11,61
<b>Difensivo</b>	<b>26,02</b>
Beni Difensivi	15,28
Salute	6,31
Servizi di Pubblica Utilità	4,44

**Ripartizione Geografica %**

	Fondo
<b>America</b>	<b>0,00</b>
Stati Uniti	0,00
Canada	0,00
America Latina e Centrale	0,00
<b>Europa</b>	<b>0,12</b>
Regno Unito	0,00
Europa Occidentale - Euro	0,00
Europa Occidentale - Non Euro	0,12
Europa dell'Est	0,00
Africa	0,00
Medio Oriente	0,00
<b>Asia</b>	<b>99,88</b>
Giappone	0,00
Australasia	0,00
Asia - Paesi Sviluppatti	0,00
Asia - Emergente	99,88

**Anagrafica**

Società di Gestione	JPMorgan Asset Management (Europe) S.à r.l.	Patrimonio Classe (Mln)	587,63 EUR	Investimento Min. Ingresso	35.000 EUR
Telefono	+352 34 101	Domicilio	LUSSEMBURGO	Investimento Min. Successivo	5.000 EUR
Web	http://www.jpmorganassetmanagement.com	Valuta del Fondo	EUR	T.E.R.	1,70%
Data di Partenza	11/09/2015	UCITS	Si	Spese correnti	1,73%
Nome del Gestore	-	Inc/Acc	Acc	Commissione di incentivo	-
Data Inizio Gestione	29/09/2017	ISIN	LU1255011097		
NAV (10/02/2025)	EUR 21,49				

# JPMorgan Funds - China A-Share Opportunities Fund A (acc) - EUR

Patrimonio Netto (Mln) 21.471,28 CNH

(31/12/2024)