

# Seven UCITS - Seven European Equity Fund EUR-R Acc

## Categoria Morningstar™

Azionari Area Euro Flex-Cap

## Benchmark Morningstar

Morningstar Developed Eurozone Target

Market Exposure NR EUR

Usato nel Report

## Benchmark Dichiarato

EURO STOXX 50 NR EUR

## Morningstar Rating™

★★★★

### Obiettivo d'Investimento Dichiarato

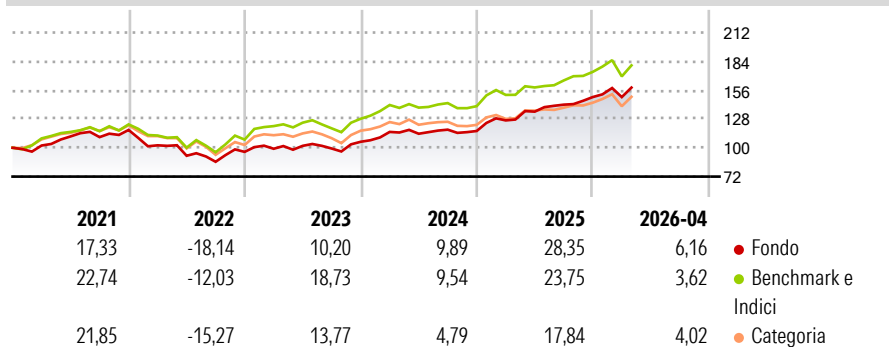
The sub-fund's objective is to outperform the Euro Stoxx 50 Net Return over a minimum investment horizon of five years. The Euro Stoxx 50 Net Return covers the 50 largest blue chip companies in 16 eurozone countries. The benchmark is denominated in euro. It is available from [www.stoxx.com](http://www.stoxx.com). The sub-fund's management process is based on four stages: 1) Screening of the securities making up the Stoxx Europe 600 index, eliminating securities with a low daily volume. 2) Classification of securities according to various criteria, such as momentum, risk and business ratios. 3) Filtering securities with too high a volatility level. 4) Filtering of securities based on their ESG rating and application of a best-in-class approach by excluding the...

### Misure di Rischio

3Y Alpha	3,64	3Y Sharpe Ratio	1,19
3Y Beta	0,84	3Y Std Dev	10,50
3Y R-Squared	89,72	3Y Risk	-Med
3Y Info Ratio	0,60	5Y Risk	-Med
3Y Tracking Error	3,90	10Y Risk	Basso

Basati su Morningstar Developed Eurozone Target Market Exposure NR EUR (dove applicabile)

### Rendimenti



### Rend. Cumulati %

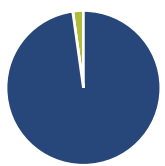
	Fondo	Bmk	Cat
3-Mesi	2,92	-1,02	1,20
6-Mesi	12,88	8,92	12,13
1-Anno	17,98	12,61	14,85
3-Anni Ann.ti	16,35	13,30	14,94
5-Anni Ann.ti	8,95	10,17	10,31
10-Anni Ann.ti	6,98	9,52	8,86

Rendimenti aggiornati al 19/05/2026

### Rendimenti

	Q1	Q2	Q3	Q4
2026	-0,02	-	-	-
2025	8,85	6,70	5,05	5,19
2024	9,05	-1,54	3,50	-1,11
2023	3,13	2,86	-2,54	6,59
2022	-12,74	-9,92	-6,31	11,16

### Portafoglio 30/04/2026



#### Asset Allocation %

● Azioni	97,80
● Obbligazioni	0,00
● Liquidità	2,21
● Altro	-0,01

#### Style Box Azionaria

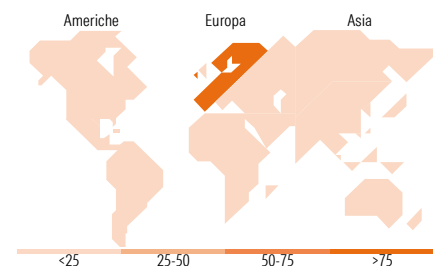


#### Mkt Cap %

Giant	25,33
Large	44,13
Medium	30,54
Small	0,00
Micro	0,00

#### Capitalizzazione media di mercato

Ave Mkt Cap EUR	29.879,29
-----------------	-----------



### Titoli principali

Nome	Settore	%
Bawag Group AG Ordinary Shares	🏦	3,12
SCOR SE Act. Prov. Regpt.	🏠	2,75
Repsol SA	🚰	2,64
UniCredit SpA	🏦	2,58
Banco Bilbao Vizcaya...	🏦	2,54
Basf SE	🏭	2,39
Italgas SpA	🔥	2,38
Bayerische Motoren Werke AG	🚗	2,03
ACS Actividades de...	⚙️	1,82
Mercedes-Benz Group AG	🚗	1,80
% Primi 10 Titoli sul Patrimonio		24,05
Numero Complessivo di Titoli Azionari		105
Numero Complessivo di Titoli Obbligazionari		0

### Distribuzione Settoriale %

	Fondo
<b>Ciclico</b>	<b>53,82</b>
🏭 Materie Prime	7,03
🏠 Beni di Consumo Ciclici	12,08
🏦 Finanza	34,42
🏠 Immobiliare	0,28
<b>Sensibile</b>	<b>33,16</b>
📡 Telecomunicazioni	2,46
⚡ Energia	5,41
⚙️ Beni Industriali	18,68
📡 Tecnologia	6,62
<b>Difensivo</b>	<b>13,02</b>
🏠 Beni Difensivi	2,97
🏠 Salute	2,30
🏠 Servizi di Pubblica Utilità	7,74

### Ripartizione Geografica %

	Fondo
<b>America</b>	<b>2,96</b>
Stati Uniti	2,96
Canada	0,00
America Latina e Centrale	0,00
<b>Europa</b>	<b>96,15</b>
Regno Unito	0,00
Europa Occidentale - Euro	95,11
Europa Occidentale - Non Euro	1,04
Europa dell'Est	0,00
Africa	0,00
Medio Oriente	0,00
<b>Asia</b>	<b>0,88</b>
Giappone	0,00
Australasia	0,00
Asia - Paesi Sviluppati	0,88
Asia - Emergente	0,00

### Anagrafica

Società di Gestione	Seven Capital Management	Patrimonio Classe (Mln)	0,30 EUR	Investimento Min. Ingresso	100 EUR
Telefono	+33 1 42 33 04 50	(18/05/2026)		Investimento Min. Successivo	-
Web	<a href="http://www.seven-cm.com">www.seven-cm.com</a>	Domicilio	LUSSEMBURGO	T.E.R.	-
Data di Partenza	25/09/2015	Valuta del Fondo	EUR	Spese correnti	2,49%
Nome del Gestore	-	UCITS	Si	Commissione di incentivo	15,00%
Data Inizio Gestione	25/09/2015	Inc/Acc	Acc		

# Seven UCITS - Seven European Equity Fund EUR-R Acc

---

NAV <sup>(19/05/2026)</sup>	EUR 306,22	ISIN	LU1229130742
Patrimonio Netto (Mln)	26,47 EUR		

(30/04/2026)