

# JPMorgan Funds - Korea Equity Fund C (dist) - USD

**Categoria Morningstar™**

Azionari Corea

**Benchmark Morningstar**

Morningstar Korea Target Market Exposure KOSPI TR KRW

NR USD

Usato nel Report

**Benchmark Dichiarato**

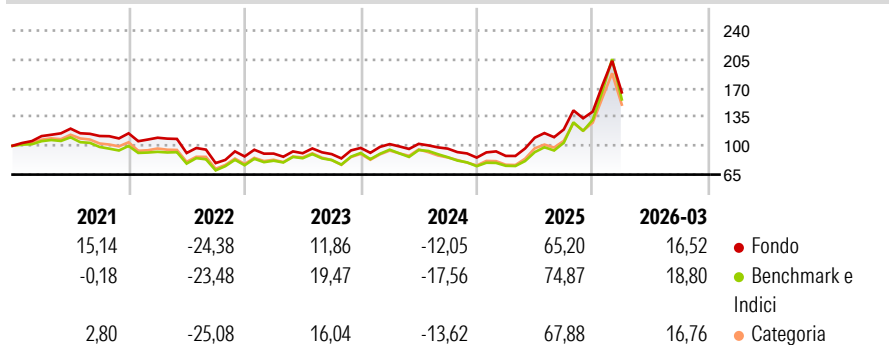
KOSPI TR KRW

**Morningstar Rating™**

★★★★★

**Obiettivo d'Investimento Dichiarato**

Il Comparto mira ad offrire la crescita del capitale nel lungo periodo investendo principalmente in un portafoglio concentrato di società coreane e utilizzando strumenti finanziari derivati ove appropriato.

**Rendimenti**

**Misure di Rischio**

3Y Alpha	0,80	3Y Sharpe Ratio	0,72
3Y Beta	0,83	3Y Std Dev	29,43
3Y R-Squared	97,02	3Y Risk	-Med
3Y Info Ratio	-0,24	5Y Risk	Basso
3Y Tracking Error	8,12	10Y Risk	Basso

Basati su Morningstar Korea Target Market Exposure NR USD (dove applicabile)

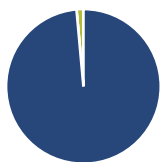
**Rend. Cumulati %**

	Fondo	Bmk	Cat
3-Mesi	27,89	29,26	29,92
6-Mesi	57,18	71,30	65,80
1-Anno	136,57	170,41	160,01
3-Anni Ann.ti	29,93	32,96	31,53
5-Anni Ann.ti	11,73	12,46	11,32
10-Anni Ann.ti	13,87	13,54	12,19

Rendimenti aggiornati al 17/04/2026

**Rendimenti**

	Q1	Q2	Q3	Q4
2026-03	16,52	-	-	-
2025	2,37	25,17	9,15	18,12
2024	4,74	0,31	-5,66	-11,27
2023	3,97	0,44	-1,15	8,36
2022	-4,66	-16,92	-13,43	10,28

**Portafoglio 28/02/2026**

**Asset Allocation %**

- Azioni
- Obbligazioni
- Liquidità
- Altro

**Netta**

98,57  
0,00  
1,43  
0,00

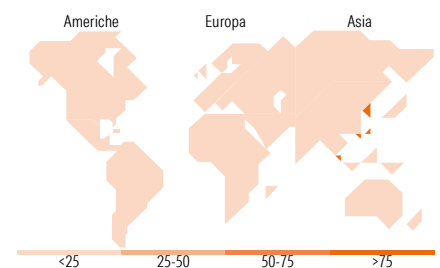
**Style Box Azionaria**

**Mkt Cap %**

Giant	50,95
Large	25,05
Medium	20,70
Small	3,31
Micro	0,00

**Capitalizzazione media di mercato**

Ave Mkt Cap USD	30.115,4
	8


**Titoli principali**

Nome	Settore	%
SK Hynix Inc	Microelettronica	9,76
Samsung Electronics Co Ltd	Microelettronica	9,31
Samsung C&T Corp	Software	4,39
Shinhan Financial Group Co Ltd	Banca	3,82
SK Square	Microelettronica	3,72
Samsung Electro-Mechanics Co...	Microelettronica	3,69
Hyundai Motor Co	Automobili	3,35
Kia Corp	Automobili	3,30
HD Hyundai Heavy Industries	Macchine	2,93
Samsung BioLogics Co Ltd	Farmaceutici	2,89
% Primi 10 Titoli sul Patrimonio		47,17
Numero Complessivo di Titoli Azionari		64
Numero Complessivo di Titoli Obbligazionari		0

**Distribuzione Settoriale %**

	Fondo
<b>Ciclico</b>	<b>28,66</b>
Materie Prime	6,08
Beni di Consumo Ciclici	12,86
Finanza	9,73
Immobiliare	-
<b>Sensibile</b>	<b>60,93</b>
Telecomunicazioni	3,94
Energia	1,86
Beni Industriali	19,86
Tecnologia	35,27
<b>Difensivo</b>	<b>10,41</b>
Beni Difensivi	1,68
Salute	7,65
Servizi di Pubblica Utilità	1,08

**Ripartizione Geografica %**

	Fondo
<b>America</b>	<b>1,59</b>
Stati Uniti	1,59
Canada	0,00
America Latina e Centrale	0,00
<b>Europa</b>	<b>0,00</b>
Regno Unito	0,00
Europa Occidentale - Euro	0,00
Europa Occidentale - Non Euro	0,00
Europa dell'Est	0,00
Africa	0,00
Medio Oriente	0,00
<b>Asia</b>	<b>98,41</b>
Giappone	0,00
Australasia	0,00
Asia - Paesi Sviluppati	98,41
Asia - Emergente	0,00

**Anagrafica**

Società di Gestione	JPMorgan Asset Management (Europe) S.à r.l.	Patrimonio Classe (Mln)	3,82 USD	Investimento Min. Ingresso	10.000.000 USD
		(17/04/2026)		Investimento Min. Successivo	1.000 USD
		Domicilio	LUSSEMBURGO	T.E.R.	0,95%
Telefono	+352 34 101	Valuta del Fondo	USD	Spese correnti	0,96%
Web	http://www.jpmorganassetmanagement.com	UCITS	Si	Commissione di incentivo	-
		Inc/Acc	Inc		
		ISIN	LU0848451752		
Data di Partenza	14/09/2015				
Nome del Gestore	John Cho				

# JPMorgan Funds - Korea Equity Fund C (dist) - USD

---

Data Inizio Gestione	13/06/2011
NAV <sup>(17/04/2026)</sup>	USD 383,29
Patrimonio Netto (Mln) <sup>(28/02/2026)</sup>	3.440,04 USD