

Invesco Funds - Invesco Euro Equity Fund A Accumulation EUR

Categoria Morningstar™

Azionari Area Euro Large Cap

Benchmark Morningstar

Morningstar Developed Eurozone Target

Market Exposure NR EUR

Usato nel Report

Benchmark Dichiarato

MSCI EMU NR EUR

Morningstar Rating™

★★★

Obiettivo d'Investimento Dichiarato

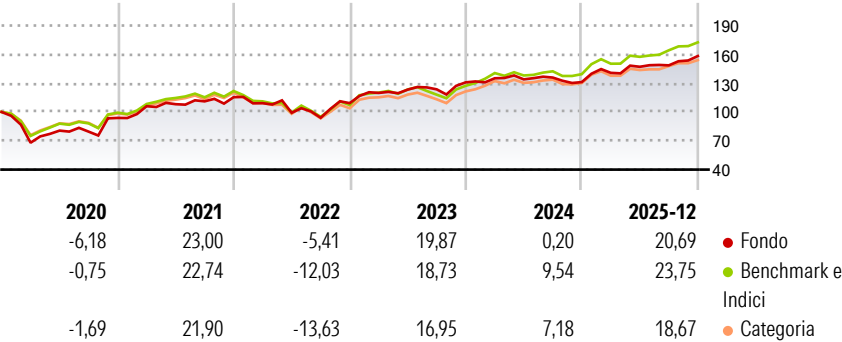
L'obiettivo del Comparto è generare risultati superiori all'Indice MSCI EMU - NR (EUR) nel lungo termine. Il Comparto si propone di raggiungere il suo obiettivo tramite un'allocazione attiva a titoli azionari dell'Eurozona. Almeno il 90% del valore patrimoniale netto del Comparto acquisirà esposizione a titoli azionari dei mercati dell'Eurozona. Almeno il 75% del suo valore patrimoniale netto sarà inoltre investito in società aventi sede legale in uno Stato membro dell'Unione europea. Fino al 10% del valore patrimoniale netto del Comparto può essere investito in titoli azionari registrati nei paesi dell'Unione europea non appartenenti all'Eurozona, come Svizzera, Norvegia e Islanda e/o titoli di debito e strumenti del mercato monetario...

Misure di Rischio

3Y Alpha	-0,78	3Y Sharpe Ratio	1,02
3Y Beta	0,79	3Y Std Dev	9,68
3Y R-Squared	80,23	3Y Risk	Basso
3Y Info Ratio	-0,82	5Y Risk	Med
3Y Tracking Error	4,92	10Y Risk	Alto

Basati su Morningstar Developed Eurozone Target Market Exposure NREUR (dove applicabile)

Rendimenti




Rend. Cumulati %	Fondo	Bmk	Cat
3-Mesi	7,33	5,68	5,05
6-Mesi	10,83	12,33	9,60
1-Anno	22,08	24,60	21,15
3-Anni Ann.ti	12,67	15,89	13,51
5-Anni Ann.ti	11,05	11,84	9,60
10-Anni Ann.ti	7,20	8,87	7,48

Rendimenti aggiornati al 06/01/2026

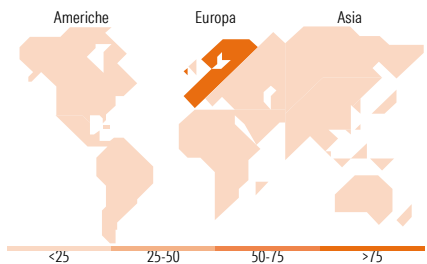
Rendimenti Trimestrali %	Q1	Q2	Q3	Q4
2026	-	-	-	-
2025	7,33	4,48	1,02	6,54
2024	3,23	-0,84	1,41	-3,47
2023	9,78	2,87	0,24	5,89
2022	-5,41	-9,18	-5,22	16,16

Portafoglio 30/11/2025



Style Box Azionaria	Mkt Cap %	Fondo
Giant		42,34
Large		30,42
Medium		26,76
Small		0,48
Micro		0,00

Capitalizzazione media di mercato
Ave Mkt Cap EUR 38.218,28



Titoli principali		
Nome	Settore	%
UniCredit SpA	🏦	4,46
Siemens AG	⚙️	4,12
Banco Bilbao Vizcaya...	🏦	3,96
Sanofi SA	💊	3,87
Shell PLC	🔥	3,65
Enel SpA	💡	3,61
Allianz SE	🏦	3,53
Banco Santander SA	🏦	3,52
E.ON SE	💡	3,34
Deutsche Telekom AG	📶	3,19
% Primi 10 Titoli sul Patrimonio		37,26
Numero Complessivo di Titoli Azionari		47
Numero Complessivo di Titoli Obbligazionari		0

Distribuzione Settoriale %	Fondo
Ciclico	38,32
Materie Prime	7,16
Beni di Consumo Ciclici	3,27
Finanza	25,69
Immobiliare	2,19
Sensibile	43,83
Telecomunicazioni	4,90
Energia	6,19
Beni Industriali	27,23
Tecnologia	5,52
Difensivo	17,85
Beni Difensivi	2,20
Salute	8,58
Servizi di Pubblica Utilità	7,08

Ripartizione Geografica %	Fondo
America	0,00
Stati Uniti	0,00
Canada	0,00
America Latina e Centrale	0,00
Europa	100,00
Regno Unito	3,72
Europa Occidentale - Euro	93,82
Europa Occidentale - Non Euro	1,01
Europa dell'Est	1,45
Africa	0,00
Medio Oriente	0,00
Asia	0,00
Giappone	0,00
Australasia	0,00
Asia - Paesi Sviluppati	0,00
Asia - Emergente	0,00

Anagrafica

Società di Gestione	Invesco Management S.A.	Patrimonio Classe (Mln)	54,73 EUR	Investimento Min. Ingresso	1.000 EUR
Telefono	(+353) 1 4398100	(06/01/2026)		Investimento Min. Successivo	-
Web	www.invescomanagement.com	Domicilio	LUSSEMBURGO	T.E.R.	1,73%
	company.lu	Valuta del Fondo	EUR	Spese correnti	1,70%
Data di Partenza	02/10/2015	UCITS	Si	Commissione di incentivo	-

Invesco Funds - Invesco Euro Equity Fund A Accumulation EUR

Nome del Gestore	-	Inc/Acc	Acc
Data Inizio Gestione	31/12/2016	ISIN	LU1240328812
NAV <small>(06/01/2026)</small>	EUR 212,35		
Patrimonio Netto (Mln)	237,09 EUR		
<small>(30/11/2025)</small>			