

# Invesco Funds - Invesco Euro Equity Fund E Accumulation EUR

## Categoria Morningstar™

Azionari Area Euro Large Cap

## Benchmark Morningstar

Morningstar Developed Eurozone Target

Market Exposure NR EUR

Usato nel Report

## Benchmark Dichiarato

MSCI EMU NR EUR

## Morningstar Rating™

★★

### Obiettivo d'Investimento Dichiarato

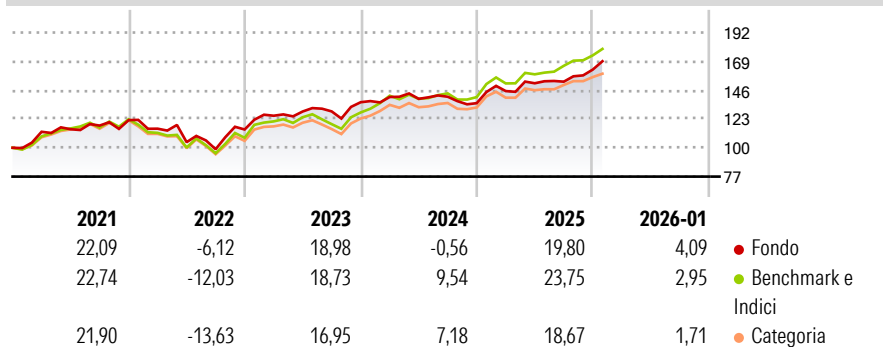
L'obiettivo del Comparto è generare risultati superiori all'Indice MSCI EMU - NR (EUR) nel lungo termine. Il Comparto si propone di raggiungere il suo obiettivo tramite un'allocazione attiva a titoli azionari dell'Eurozona. Almeno il 90% del valore patrimoniale netto del Comparto acquisirà esposizione a titoli azionari dei mercati dell'Eurozona. Almeno il 75% del suo valore patrimoniale netto sarà inoltre investito in società aventi sede legale in uno Stato membro dell'Unione europea. Fino al 10% del valore patrimoniale netto del Comparto può essere investito in titoli azionari registrati nei paesi dell'Unione europea non appartenenti all'Eurozona, come Svizzera, Norvegia e Islanda e/o titoli di debito e strumenti del mercato monetario...

### Misure di Rischio

3Y Alpha	-1,05	3Y Sharpe Ratio	0,89
3Y Beta	0,82	3Y Std Dev	9,24
3Y R-Squared	77,27	3Y Risk	Basso
3Y Info Ratio	-0,71	5Y Risk	Med
3Y Tracking Error	4,78	10Y Risk	Alto

Basati su Morningstar Developed Eurozone Target Market Exposure NREUR (dove applicabile)

### Rendimenti




Rend. Cumulati %	Fondo	Bmk	Cat
3-Mesi	11,29	6,22	5,50
6-Mesi	15,27	15,77	12,60
1-Anno	20,90	21,07	16,94
3-Anni Ann.ti	11,73	14,21	11,53
5-Anni Ann.ti	11,16	12,09	9,61
10-Anni Ann.ti	7,79	9,78	8,10

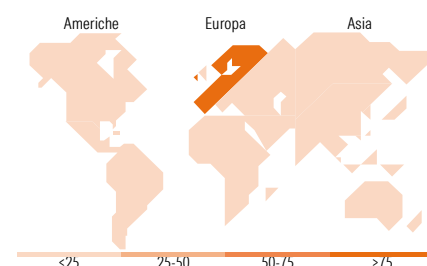
Rendimenti aggiornati al 04/02/2026

Rendimenti Trimestrali %	Q1	Q2	Q3	Q4
2026	-	-	-	-
2025	7,14	4,29	0,83	6,33
2024	3,04	-1,04	1,22	-3,66
2023	9,58	2,68	0,06	5,69
2022	-5,59	-9,35	-5,39	15,94

### Portafoglio 31/12/2025



Style Box Azionaria			Mkt Cap %	Fondo																
<table><tr><td></td><td></td><td rowspan="5">Capitalizz.</td></tr><tr><td></td><td></td></tr><tr><td></td><td></td></tr><tr><td></td><td></td></tr><tr><td></td><td></td></tr><tr><td>Value</td><td>Blend</td><td>Growth</td><td></td><td></td></tr></table>					Capitalizz.									Value	Blend	Growth			Giant	42,81
						Capitalizz.														
Value	Blend	Growth																		
			Large	29,39																
			Medium	27,36																
			Small	0,44																
			Micro	0,00																
Stile			Capitalizzazione media di mercato	Fondo																
			Ave Mkt Cap EUR	39.719,00																
				0																



Titoli principali	Settore	%
UniCredit SpA	🏦	4,87
Siemens AG	⚙️	4,29
Banco Bilbao Vizcaya...	🏦	4,21
Banco Santander SA	🏦	3,78
Sanofi SA	🏥	3,66
Enel SpA	💡	3,55
Allianz SE	🏦	3,53
Shell PLC	🔥	3,51
Deutsche Telekom AG	📶	3,17
Thales	⚙️	3,04
% Primi 10 Titoli sul Patrimonio		37,60
Numero Complessivo di Titoli Azionari		48
Numero Complessivo di Titoli Obbligazionari		0

Distribuzione Settoriale %	Fondo
<b>Ciclico</b>	<b>39,57</b>
Materie Prime	7,71
Beni di Consumo Ciclici	3,26
Finanza	26,59
Immobiliare	2,01
<b>Sensibile</b>	<b>42,86</b>
Telecomunicazioni	4,81
Energia	5,78
Beni Industriali	26,41
Tecnologia	5,86
<b>Difensivo</b>	<b>17,57</b>
Beni Difensivi	2,88
Salute	8,00
Servizi di Pubblica Utilità	6,68

Ripartizione Geografica %	Fondo
<b>America</b>	<b>0,73</b>
Stati Uniti	0,73
Canada	0,00
America Latina e Centrale	0,00
<b>Europa</b>	<b>99,27</b>
Regno Unito	3,57
Europa Occidentale - Euro	93,32
Europa Occidentale - Non Euro	0,91
Europa dell'Est	1,48
Africa	0,00
Medio Oriente	0,00
<b>Asia</b>	<b>0,00</b>
Giappone	0,00
Australasia	0,00
Asia - Paesi Sviluppati	0,00
Asia - Emergente	0,00

### Anagrafica

Società di Gestione	Invesco Management S.A.	Patrimonio Classe (Mln)	81,14 EUR	Investimento Min. Ingresso	500 EUR
Telefono	(+353) 1 4398100	(03/02/2026)		Investimento Min. Successivo	-
Web	www.invescomanagement.com	Domicilio	LUSSEMBURGO	T.E.R.	2,48%
	company.lu	Valuta del Fondo	EUR	Spese correnti	2,44%
Data di Partenza	02/10/2015	UCITS	Si	Commissione di incentivo	-

# Invesco Funds - Invesco Euro Equity Fund E Accumulation EUR

Nome del Gestore	-	Inc/Acc	Acc
Data Inizio Gestione	31/12/2016	ISIN	LU1240329380
NAV <small>(04/02/2026)</small>	EUR 114,44		
Patrimonio Netto (Mln)	241,33 EUR		
<small>(31/12/2025)</small>			