

T. Rowe Price Funds SICAV - Emerging Markets Discovery Equity Fund A

Categoria Morningstar™

Azionari Paesi Emergenti

Benchmark Morningstar

Morningstar Emerging Markets Target

Market Exposure NR USD

Usato nel Report

Benchmark Dichiarato

MSCI EM NR USD

Morningstar Rating™

★★★★

Obiettivo d'Investimento Dichiarato

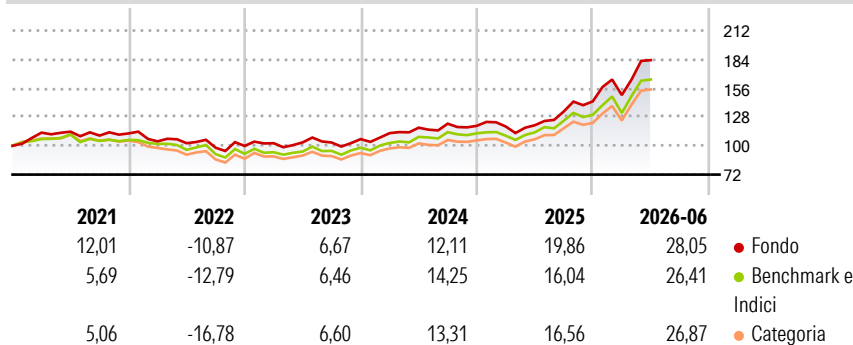
Incrementare il valore delle sue azioni nel lungo periodo tramite l'incremento del valore dei suoi investimenti. Il fondo investe principalmente in un portafoglio ampiamente diversificato di azioni di società dei mercati emergenti. Il fondo può utilizzare strumenti derivati a fini di copertura e di efficiente gestione del portafoglio.

Misure di Rischio

3Y Alpha	1,33	3Y Sharpe Ratio	1,14
3Y Beta	0,96	3Y Std Dev	15,39
3Y R-Squared	94,89	3Y Risk	Med
3Y Info Ratio	0,19	5Y Risk	-Med
3Y Tracking Error	3,98	10Y Risk	Med

Basati su Morningstar Emerging Markets Target Market Exposure NR USD (dove applicabile)

Rendimenti



Rend. Cumulati %

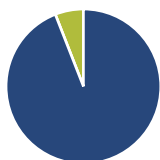
	Fondo	Bnk	Cat
3-Mesi	20,89	19,18	21,39
6-Mesi	25,08	21,63	24,30
1-Anno	49,35	41,63	44,47
3-Anni Ann.ti	20,40	19,43	18,66
5-Anni Ann.ti	9,98	7,96	7,04
10-Anni Ann.ti	10,26	9,68	8,86

Rendimenti aggiornati al 03/07/2026

Rendimenti

	Q1	Q2	Q3	Q4
2026	4,34	22,73	-	-
2025	-0,54	1,00	11,17	7,32
2024	5,48	4,69	3,34	-1,75
2023	2,65	0,79	-0,11	3,21
2022	-6,87	-1,75	-4,25	1,74

Portafoglio 31/05/2026



Asset Allocation %

- Azioni
- Obbligazioni
- Liquidità
- Altro

Netta

94,07
0,00
5,93
0,00

Style Box Azionaria

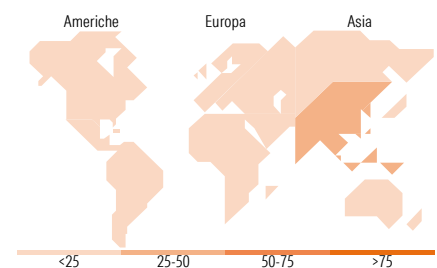


Mkt Cap %

	Fondo
Giant	57,00
Large	33,51
Medium	7,98
Small	1,51
Micro	0,00

Capitalizzazione media di mercato

	Fondo
Ave Mkt Cap USD	98.650,2



Titoli principali

Nome	Settore	%
Samsung Electronics Co Ltd	📱	9,89
Taiwan Semiconductor...	📱	8,79
SK Hynix Inc	📱	7,72
MediaTek Inc	📱	4,34
ASE Technology Holding Co Ltd	📱	2,36
Samsung Life Insurance Co Ltd	🏠	2,25
Alibaba Group Holding Ltd...	🏠	2,23
Gerdau SA Participating...	🏠	2,12
ICICI Bank Ltd	🏠	1,96
NetEase Inc Ordinary Shares	📱	1,90
% Primi 10 Titoli sul Patrimonio		43,58
Numero Complessivo di Titoli Azionari		61
Numero Complessivo di Titoli Obbligazionari		0

Distribuzione Settoriale %

	Fondo
Ciclico	41,96
Materie Prime	9,29
Beni di Consumo Ciclici	8,71
Finanza	21,63
Immobiliare	2,33
Sensibile	55,85
Telecomunicazioni	4,96
Energia	6,95
Beni Industriali	6,30
Tecnologia	37,64
Difensivo	2,19
Beni Difensivi	-
Salute	1,19
Servizi di Pubblica Utilità	1,00

Ripartizione Geografica %

	Fondo
America	13,14
Stati Uniti	1,56
Canada	0,00
America Latina e Centrale	11,57
Europa	10,54
Regno Unito	0,00
Europa Occidentale - Euro	1,11
Europa Occidentale - Non Euro	0,00
Europa dell'Est	3,14
Africa	2,46
Medio Oriente	3,83
Asia	76,33
Giappone	0,00
Australasia	0,00
Asia - Paesi Sviluppati	43,80
Asia - Emergente	32,53

Anagrafica

Società di Gestione	T. Rowe Price (Luxembourg) Management S.à r.l.	Patrimonio Classe (Mln)	8,69 USD	Investimento Min. Ingresso	-
Telefono	+441268466339	Domicilio	LUSSEMBURGO	Investimento Min. Successivo	100 USD
Web	www.troweprice.com	Valuta del Fondo	USD	T.E.R.	2,07%
Data di Partenza	14/09/2015	UCITS	Si	Spese correnti	2,07%
Nome del Gestore	-	Inc/Acc	Acc	Commissione di incentivo	-
Data Inizio Gestione	14/09/2015	ISIN	LU1244138183		
NAV (03/07/2026)	USD 27,89				

See disclosures for more details

© 2026 Morningstar Italia. Tutti i diritti sono riservati. Le informazioni qui contenute: (1) sono proprietà di Morningstar, (2) non possono essere copiate, (3) non costituiscono consiglio di investimento; (4) sono fornite con scopi informativi; (5) sono ritenute attendibili da Morningstar che, pertanto, ne garantisce il maggior grado di accuratezza e completezza possibile, fatto salvo il caso in cui queste Le siano state fornite in modo errato e/o non completo dalle relative società prodotte; (6) sono estratte dai dati del fondo disponibili e riferiti a date temporali diverse. Morningstar non è responsabile per qualunque danno o perdita derivante da qualunque uso delle informazioni e chi visiona tali informazioni sarà responsabile dell'uso che andrà a farne. Non vi è naturalmente garanzia alcuna che i risultati del passato trovino un riscontro nel futuro.

T. Rowe Price Funds SICAV - Emerging Markets Discovery Equity Fund A

Patrimonio Netto (Mln)

215,41 USD

(31/05/2026)